

ERARD®

Supports et Meubles pour écrans plats

www.erard.fr

2024



ERARD®

ACCESSOIRES ESSENTIELS
POUR MATÉRIELS AUDIO VIDÉO



Au début des années 60, les premiers écrans débarquaient dans nos vies. Aujourd'hui ils occupent une place de plus en plus importante dans notre quotidien. Voilà pourquoi, chez Erard, nous nous attachons depuis plus de six décennies à designer et fabriquer des solutions résolument pensées pour faciliter l'usage et intégrer aux mieux les innovations audiovisuelles d'aujourd'hui et de demain. Fort d'un ADN reflétant notre amour du travail bien fait, nous nous sommes appuyés dès l'origine sur un savoir-faire industriel interne et local au service de la qualité et des produits d'excellence.

Ainsi, de la conception à l'intégration de la connectique, en passant par la transformation d'acier et la fabrication française de nos produits sur-mesure ou standardisés, nous proposons avec nos entités aux acteurs publics comme privés, aux professionnels comme aux particuliers, de maximiser la praticité de leurs installations audiovisuelles et d'en simplifier l'usage.

Mais par-dessus tout, nous sommes convaincus que c'est en nous adaptant aux évolutions d'usage et aux besoins de chacun que nous pourrions simplifier la vie des utilisateurs et ainsi, vous permettre de profiter des meilleures expériences audiovisuelles possibles.

ERARD®

L'expérience audiovisuelle augmentée.

SOMMAIRE

GUIDE TECHNIQUE 6

COMMENT CHOISIR SON SUPPORT ?.....	10
COMPATIBILITÉ VESA SUPPORT	12

SUPPORTS BUREAUTIQUE 14

NEXTIA MS1-MS2.....	16
NEXTIA S1-S2-D2-TW.....	18
NEXTIA FS1-FD2	20
NEXTIA LT-S	21

SUPPORTS MURAUX 22

INTEGRA.....	22
APPLIK.....	26
CLIFF	32
DOIT.....	38
STANDIT	44
EXO STAND	48
EXO	52
EXO OLED	56
FLAK.....	58
ACCESSOIRES	60
SQUARE.....	62





PIEDS TV

64

COMMENT CHOISIR VOTRE COLONNE OU VOTRE PIED ?	64
COMPATIBILITÉ VESA COLONNE OU PIED	66
KANA	68
WILL.....	76
KROSS	82
LUX UP	84
FIT UP	90

MEUBLES TV

92

NAGA	92
------------	----

SOLUTIONS DE MERCHANDISING

100

INDEX


102



Retrouvez aussi notre catalogues *Systemes de connexion* sur notre site www.erard.fr

Supports et Meubles pour écrans plats

LÉGENDE DES PICTOGRAMMES

		
Capacité d'inclinaison de l'écran	Capacité d'orientation de l'écran	Distance du mur à l'écran, minimale et maximale
		
Support Fixe	Capacité maximale du support	Capacité maximale de la tablette
		
Épaisseur maximale de l'écran supporté	Compatibilité VESA du support	Support extra-plat
		
Installation possible en angle	Colonne ou pied TV mobile	Solution anti-décrochement de l'écran incluse
		
Solution antivol de l'écran incluse	Support compatible avec les écrans OLED	Solution de passage des câbles incluse
		
Produit Peignable	Niveau à bulle intégré	Type de visserie écran fournie
		
	Ecran réglable en hauteur	Visserie et entretoises pour écrans Oled incluses

Notre catalogue indique les caractéristiques de chacun de nos produits indiqués par des pictogrammes accompagnés de détails sur nos gammes de supports, meubles et colonnes

Norme VESA

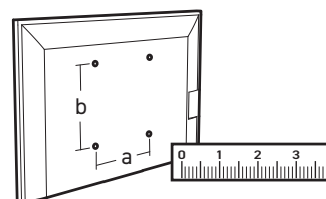


Pour chacun des supports, colonnes et pieds ERARD®, nous indiquons les dimensions VESA compatibles sous forme d'un pictogramme.

La norme VESA est le standard suivi par les fabricants de téléviseurs et de supports muraux.

Elle définit la distance entre les trous de fixation situés sur la face arrière du téléviseur.

Pour connaître la norme VESA d'un téléviseur ou moniteur, vous pouvez consulter la notice ou mesurer les distances entre les trous de fixation.



VESA 100 : a = b = 100 mm
 VESA 200 : a = b = 200 mm
 etc...
 VESA 600x400 : a = 600 mm
 b = 400 mm
 etc...

Taille des écrans



Pour chacun des supports, colonnes et pieds ERARD®, nous indiquons la taille des écrans compatibles sous forme d'un pictogramme.

S 15"-28" 38-71 cm **M** 19"-43" 48-109 cm **L** 30"-65" 76-165 cm

XL 40"-85" 101-215 cm **XXL** 40"-100" 101-254 cm

Cette compatibilité est donnée à titre indicatif.

Il est tout à fait possible d'accrocher un téléviseur plus grand dès lors que :

- les côtes de fixation VESA du téléviseur sont compatibles avec le support ERARD®.



- le poids de l'écran n'excède pas le poids maximal indiqué.



Poids des écrans



Pour certains des supports, colonnes et pieds ERARD®, nous indiquons un poids maximal à ne pas dépasser sous forme d'un pictogramme.



30 Kg

Épaisseur des écrans



Pour chacun des supports, colonnes et pieds ERARD®, nous indiquons l'épaisseur des écrans compatibles sous forme d'un pictogramme.



Maxi
100 mm

Tests de sécurité

Tous les produits développés par le Bureau d'Étude ERARD® sont conçus avec une importante marge de sécurité. Les supports destinés à des écrans de moins de 30kg sont testés jusqu'à la charge maximale indiquée x 4. Les supports destinés à des écrans de plus de 30kg sont testés à charge maximale indiquée + 88kg

SUPPORT FIXE OU INCLINABLE



Il est tout à fait possible d'installer un support fixe ou inclinable ERARD sur un mur de PLACO de type BA10 ou BA13.

Pour cela, nous conseillons préalablement

- De respecter les éventuelles préconisations des fabricants de plaques de plâtre
- De vous assurer du bon état de votre mur
- D'utiliser des chevilles et des vis conçues pour les murs creux

SUPPORT AVEC DÉPORT



La structure des plaques de plâtre ne permet pas l'installation d'un support avec déport, sauf à prévoir un ancrage sur un mur porteur.

En 2024, ERARD innove et vous offre 3 solutions pour une installation directe sur un mur de PLACO.

COLONNE "SOL-MUR"
POUR UNE INSTALLATION LIBRE SUR
TOUT TYPE DE CLOISONS



Découvrez EXOSTAND p44

KIT D'INSTALLATION SUR RAIL D'UN
SUPPORT CLIFF OU EXO

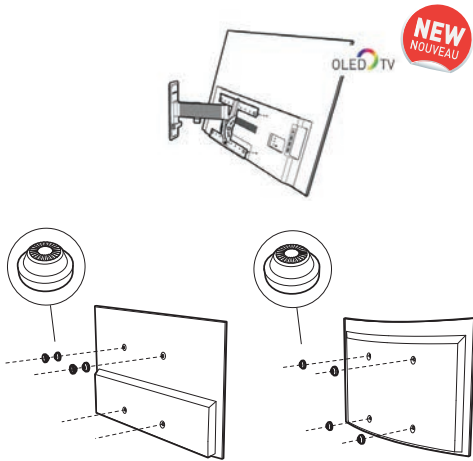


Découvrez le support CLIFF p33
OU le support EXO p50

MONTAGE SUR SUPPORT TV

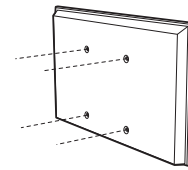
POUR DOS D'ÉCRAN IRRÉGULIER

POUR DOS D'ÉCRAN PLAT



Pour les écrans avec un bloc électronique situé sur le bas, découvrez EXO OLED p52.

Pour les écrans incurvés ou les écrans avec trous de fixation VESA positionnés sur deux plans différents, découvrez notre Kit Adapt+ p57.

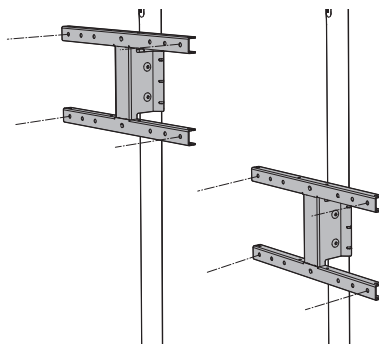


Tous les supports ERARD® sont compatibles.

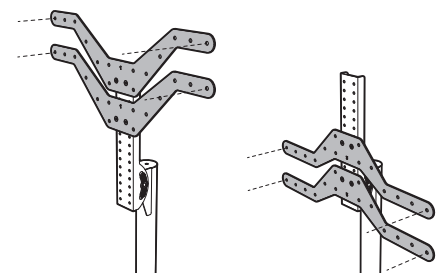
MONTAGE SUR PIED TV

MONTAGE SUR PIED TV KANA

MONTAGE SUR LES GAMMES WILL,
 LUX UP-T ET NAGA



Pied TV KANA à découvrir p64



Les gammes de pieds TV WILL, LUX UP et la colonne NAGA sont conçus pour tous les types d'écrans LCD, LED et OLED

COMMENT CHOISIR VOTRE SUPPORT MURAL POUR ÉCRANS PLATS EN 3 ÉTAPES



1 Quelle est
la taille de l'écran
à accrocher ?

2 Quelles sont
les fonctions
souhaitées ?

3 Sélectionnez
votre support
...

...
et validez votre choix
en consultant les
pages produits*


*La cartographie présentée est construite à partir des caractéristiques techniques des écrans actuellement sur le marché et des caractéristiques propres aux supports ERARD®. Ces caractéristiques techniques sont détaillées dans les pages produits du catalogue.

L'utilisateur est invité à valider son choix en prenant en compte les dimensions des points de fixations à l'arrière de l'écran et la capacité maximale du support exprimée en kilogrammes.


Sans perçage


Fixe


Inclinable


Inclinable
et orientable

S 15"-28"
38-71 cm

15" 19" 23" 28"
38 cm 48 cm 58 cm 71 cm

APPLIK 2430 - 002430	P.28
CLIFF100 - 043010	P.34
CLIFF200 - 043020	P.35
FIXIT200 - 044020	P.40

APPLIK 2423 - 002423	P.28
CLIFF100T - 043210	P.34
CLIFF200T - 043220	P.35

APPLIK 2453 - 002453	P.28
APPLIK 2580 - 002580	P.28
CLIFF100TW45 - 043310	P.34
CLIFF100TW90 - 043410	P.34
CLIFF200TW45 - 043320	P.35
CLIFF200TW90 - 043420	P.35
EXO200TW1 - 048120	P.53
EXO200TW2 - 048220	P.53
EXO200TW3 - 048320	P.53

15" 19" 23" 28"



Visserie et entretoises pour écran Oled incluses

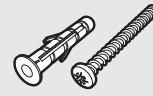


Poids max de l'écran supporté

IMPORTANT Tous les supports ERARD® contiennent :



Un kit de visserie pour fixer l'écran au support



Un kit de visserie pour fixer le support au mur (matériaux pleins)

Gamme DO iT

					VESA supportés (H x V)																															
Réf.	Désignation	Page			50x50	75x75	100x100	100x150	150x100	100x200	200x100	200x200	200x300	200x400	300x100	300x200	300x300	300x400	400x100	400x200	400x300	400x400	400x600	500x200	500x300	600x200	600x300	600x400	600x500	800x400	800x500	900x600	1000x600	1200x800		
044020	FiXiT200	40		50 Kg	■	■	■	■	■	■	■	■	■	■																						
044040	FiXiT400	40		60 Kg						■	■	■	■	■	■	■	■	■	■	■	■	■	■	■												
044042	FiXiT400C	41	•	60 Kg						■	■	■	■	■	■	■	■	■	■	■	■	■	■													
044060	FiXiT600	40		70 Kg						■	■	■	■	■	■	■	■	■	■	■	■	■	■	■	■	■	■	■	■	■	■	■	■	■	■	
044062	FiXiT600C	41	•	70 Kg						■	■	■	■	■	■	■	■	■	■	■	■	■	■	■	■	■	■	■	■	■	■	■	■	■	■	
044240	TiLiTiT400	42		30 Kg						■	■	■	■	■	■	■	■	■	■	■	■	■	■	■	■	■	■	■	■	■	■	■	■	■	■	
044440	TWiSTiT400	42		30 Kg						■	■	■	■	■	■	■	■	■	■	■	■	■	■	■	■	■	■	■	■	■	■	■	■	■	■	
044640	STANDiT400	45	•	30 Kg						■	■	■	■	■	■	■	■	■	■	■	■	■	■	■	■	■	■	■	■	■	■	■	■	■	■	
044660	STANDiT600	45	•	45 Kg						■	■	■	■	■	■	■	■	■	■	■	■	■	■	■	■	■	■	■	■	■	■	■	■	■	■	
044661	STANDiTPRO	45	•	50 Kg						■	■	■	■	■	■	■	■	■	■	■	■	■	■	■	■	■	■	■	■	■	■	■	■	■	■	

Gamme EXO

					VESA supportés (H x V)																																
Réf.	Désignation	Page			50x50	75x75	100x100	100x150	150x100	100x200	200x100	200x200	200x300	200x400	300x100	300x200	300x300	300x400	400x100	400x200	400x300	400x400	400x600	500x200	500x300	600x200	600x300	600x400	600x500	800x400	800x500	900x600	1000x600	1200x800			
048120	EXO200TW1	53		15 Kg	■	■	■	■	■	■	■	■	■	■																							
048220	EXO200TW2	53		15 Kg	■	■	■	■	■	■	■	■	■	■																							
048320	EXO200TW3	53		15 Kg	■	■	■	■	■	■	■	■	■	■																							
048140	EXO400TW1	54	•	25 Kg						■	■	■	■	■	■	■	■	■	■	■	■	■	■	■	■	■	■	■	■	■	■	■	■	■	■		
048240	EXO400TW2	54	•	25 Kg						■	■	■	■	■	■	■	■	■	■	■	■	■	■	■	■	■	■	■	■	■	■	■	■	■	■	■	
048340	EXO400TW3	54	•	25 Kg						■	■	■	■	■	■	■	■	■	■	■	■	■	■	■	■	■	■	■	■	■	■	■	■	■	■	■	
048260	EXO600TW2	55	•	35 Kg						■	■	■	■	■	■	■	■	■	■	■	■	■	■	■	■	■	■	■	■	■	■	■	■	■	■	■	
048360	EXO600TW3	55	•	35 Kg						■	■	■	■	■	■	■	■	■	■	■	■	■	■	■	■	■	■	■	■	■	■	■	■	■	■	■	
048390	EXOXXLTW3	55	•	70 Kg						■	■	■	■	■	■	■	■	■	■	■	■	■	■	■	■	■	■	■	■	■	■	■	■	■	■	■	
048440	EXOSTAND400	51	•	25 Kg						■	■	■	■	■	■	■	■	■	■	■	■	■	■	■	■	■	■	■	■	■	■	■	■	■	■	■	
048460	EXOSTAND600	51	•	35 Kg						■	■	■	■	■	■	■	■	■	■	■	■	■	■	■	■	■	■	■	■	■	■	■	■	■	■	■	
048461	EXOSTANDPRO	51	•	35 Kg						■	■	■	■	■	■	■	■	■	■	■	■	■	■	■	■	■	■	■	■	■	■	■	■	■	■	■	
048345	EXO400LEDTW3	56	•	25 Kg						■	■	■	■	■	■	■	■	■	■	■	■	■	■	■	■	■	■	■	■	■	■	■	■	■	■	■	
048265	EXO600LEDTW2	56	•	35Kg						■	■	■	■	■	■	■	■	■	■	■	■	■	■	■	■	■	■	■	■	■	■	■	■	■	■	■	

Gamme SUPPORT PLAFOND

					VESA supportés (H x V)																																
Réf.	Désignation	Page			50x50	75x75	100x100	100x150	150x100	100x200	200x100	200x200	200x300	200x400	300x100	300x200	300x300	300x400	400x100	400x200	400x300	400x400	400x600	500x200	500x300	600x200	600x300	600x400	600x500	800x400	800x500	900x600	1000x600	1200x800			
002405	Supports plafond	62		25 Kg	■	■	■	■	■	■	■	■	■	■																							
049540	Supports plafond	62		30 Kg	■	■	■	■	■	■	■	■	■	■	■	■	■	■	■	■	■	■	■	■	■	■	■	■	■	■	■	■	■	■	■	■	



NEXTIA, gamme de supports de bureau pour moniteurs

Avec NEXTIA, ERARD vous propose une gamme de supports pour moniteurs parfaitement adaptés aux besoins du bureau et du télétravail. Sûrs, pratiques et particulièrement maniables, ils contribuent pleinement à la création d'espaces de travail confortables.

Ref 011108 NEXTIA **TW**



Ref 011100 NEXTIA **S-1** **New**



Ref 011102 NEXTIA **S-2** **New**



Ref 011105 NEXTIA **D-2** **New**



Ref 011200 NEXTIA **MS-1** **New**



Ref 011205 NEXTIA **MD-2** **New**



Ref 011112 NEXTIA **FS-2** **New**



Ref 011115 NEXTIA **FD-2** **New**



Ref 011109 NEXTIA **LT-S** **New**



Supports bureautique NEXTIA

GARANTIE 10 ANS

16

NEXTIA MS-1 et MD-2, supports mobiles de bureau pour PC, moniteur et casque

- Fixation universelle pour moniteurs jusqu'à 32 pouces et 10 kg
- Fixation universelle pour les casques audio
- Espace de rangement pour PC et clavier
- Gestion des câbles intégrée
- Peut être fixé à un bureau (patte de fixation fournie)
- Très grande solidité (structure en acier)
- Bras en aluminium
- Réglage des articulations (inclinaison et orientation)
- Réglage de la hauteur du bras



New NEXTIA MS-1

Ref 011200

EAN 318528 011200 5

SUPPORT MOBILE DE BUREAU INCLINABLE & ORIENTABLE

S 15"-32"
38 - 81 cm



+/-10°



180°



10 kg



Vesa
75 > 100



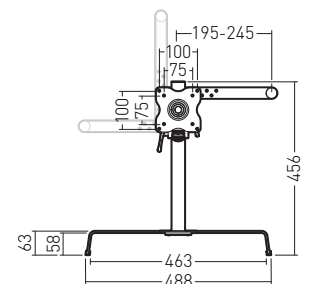
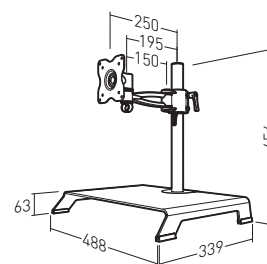
Anti-
décrochement



Passage
câbles



Fixation universelle pour moniteurs
jusqu'à 32 pouces et 10 kg



+ Solution pratique, compacte
et complète pour une
optimisation de l'espace de
travail

Supports bureautique NEXTIA

GARANTIE 10 ANS

17



New NEXTIA MD-2

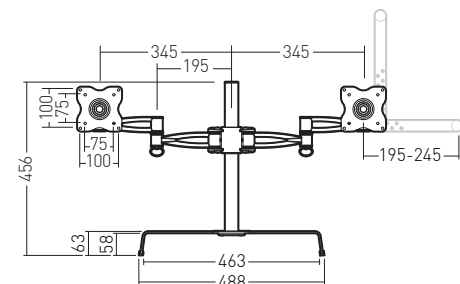
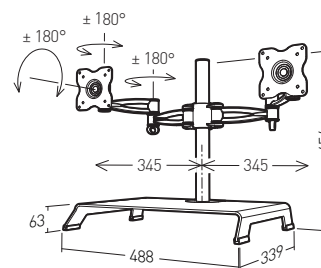
Ref 011205 EAN 3185280112050

SUPPORT MOBILE DE BUREAU INCLINABLE & ORIENTABLE 2 BRAS

S 15"-27"
38 - 68 cm



Fixation universelle pour 2 moniteurs
jusqu'à 27 pouces et 2x8kg



Supports bureautique NEXTIA

GARANTIE 10 ANS

18

NEXTIA TW, S1, S2 et D2, gamme de supports de bureau ergonomiques pour moniteurs de 15" à 32"

- Universel, pour tous les moniteurs jusqu'à 32 pouces et 10 kg
- Parfaite maniabilité
- Très grande solidité (structure en acier, bras en aluminium)
- Réglage des articulations (inclinaison et orientation)
- Réglage de la hauteur des bras
- Gestion des câbles intégrée
- Produit livré pré-monté



New **NEXTIA TW**

Ref **011108**

EAN 3 18528 011108 4

SUPPORT DE BUREAU INCLINABLE ET ORIENTABLE POUR MONITEUR DE 15" À 32"

S 15"-32"
38 - 82 cm



+/-15°



180°



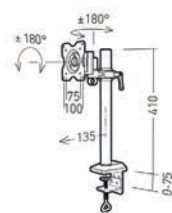
10 kg



Vesa
75 > 100



Passage
câbles



New **NEXTIA S-1**

Ref **011100**

EAN 3 18528 011100 8

SUPPORT DE BUREAU INCLINABLE ET ORIENTABLE POUR MONITEUR DE 15" À 32"

S 15"-32"
38 - 82 cm



+/-10°



180°



50 - 250 mm



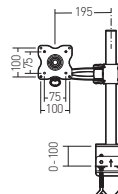
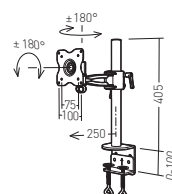
10 kg



Vesa
75 > 100



Passage
câbles





New NEXTIA **S**-2

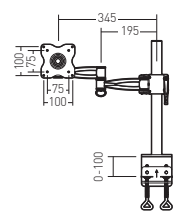
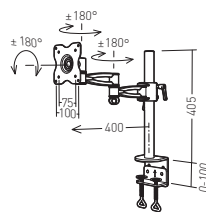
Ref **011102** EAN 318528 011102 2

SUPPORT DE BUREAU INCLINABLE ET ORIENTABLE POUR MONITEUR DE 15" À 32"

S 15"-32"
38 - 82 cm



Passage câbles



New NEXTIA **D**-2

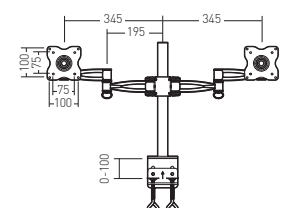
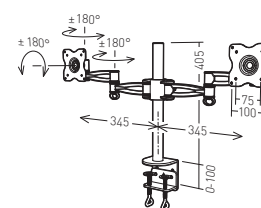
Ref **011105** EAN 318528 011105 3

SUPPORT DE BUREAU INCLINABLE ET ORIENTABLE 2 BRAS POUR MONITEUR 15" À 27"

S 15"-27"
38 - 69 cm



Passage câbles



Supports bureautique NEXTIA

GARANTIE 2 ANS

20

NEXTIA FS-2 et FD-2, supports de bureau inclinables & orientables avec verin à gaz

- Universel, pour tous les moniteurs jusqu'à 32 pouces et 9kg
- Réglage possible de la hauteur le long du mât (de 10 à 340 mm)
- Structure en aluminium et acier, finition noir époxy grainée
- S'adapte à des hauteurs de plateau différentes (jusqu'à 100mm)
- Gestion des câbles intégrée
- Produit livré monté

+ Grande amplitude de réglage de la hauteur le long du mât. Idéal pour une utilisation en position debout

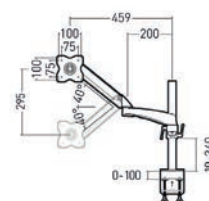
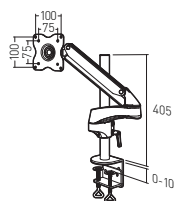


New NEXTIA FS-2

Ref 011112 EAN 3 18528 011112 1

SUPPORT DE BUREAU INCLINABLE & ORIENTABLE AVEC VÉRIN À GAZ

S 15"-32"
38 - 81 cm

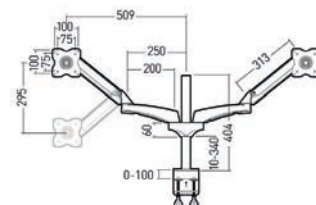
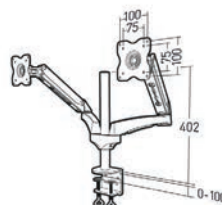


New NEXTIA FD-2

Ref 011115 EAN 3 18528 011115 2

SUPPORT DE BUREAU INCLINABLE & ORIENTABLE 2 BRAS AVEC VÉRIN À GAZ

S 15"-27"
38 - 68 cm



NEXTIA LT-S, support pour ordinateurs portables et tablettes

- Support pliable et réglable
- 6 positions d'inclinaison
- Structure en aluminium
- 4 plots antidérapants en silicone
- Poids maximum supporté : 16kg
- Pour ordinateurs portables jusqu'à 15.6" et tablettes
- Housse de protection incluse



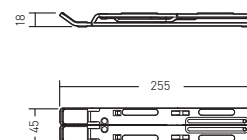
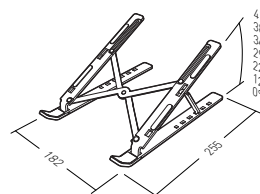
New NEXTIA **LT-S**

Ref **011109**

EAN 3 18528 011109 1

SUPPORT PLIABLE ET RÉGLABLE POUR ORDINATEUR PORTABLE

S 15,6"
0 - 38 cm





Supports pour très grands écrans INTEGRA

GARANTIE 10 ANS

23

INTEGRA, gamme de supports pour les Pros !

Les supports INTEGRA ont été conçus pour les installations des très grands écrans dans les espaces publics. Ils intègrent des fonctionnalités qui aident les installateurs et des équipes techniques en charge du parc audiovisuel : solution brevetée de verrouillage-déverrouillage de l'écran, réglages de l'horizontalité et de la verticalité après installation, fonction maintenance pour un accès facilité au dos de l'écran, espace

prévu pour glisser un média player... Et ils apportent aussi toute la sécurité nécessaire avec une capacité de charge de 120 kg.

Ref **046060** INTEGRA**600** **New**



Ref **046260** INTEGRA**600T** **New**



Supports pour très grands écrans

INTEGRA

GARANTIE 10 ANS

24

INTEGRA, gamme de supports pour les Pros !

- Système anti-décrochement de l'écran
- Solution brevetée de verrouillage / déverrouillage de l'écran
- Position maintenance pour un accès facile au dos de l'écran
- Réglage de la verticalité et de l'horizontalité de l'écran possible après installation
- 7 points de fixation au mur
- Compatible tout type d'écran (LCD, LED, QLED, OLED)




Système breveté de verrouillage automatique



Système micrométrique du réglage de l'horizontalité



Produit après installation



Cale de maintenance



Position de maintenance

Supports pour très grands écrans INTEGRA

GARANTIE 10 ANS

INTEGRA, gamme de supports pour les Pros !

Retrouvez la vidéo produit :



INTEGRA600

Ref **046060**

EAN 3 18528 046060 1

SUPPORT MURAL FIXE POUR TRÈS GRANDS ÉCRANS



XXL 40"-100"
101-254 cm



120 kg



Vesa
200 > 600



Anti-
décrochement



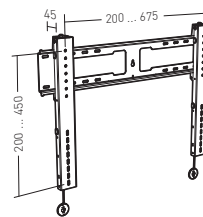
Compat.
Oled
si dos plat



Vis Ø6
Vis Ø8



Gestion des
cables



INTEGRA600T

Ref **046260**

EAN 3 18528 046260 5

SUPPORT MURAL INCLINABLE POUR TRÈS GRANDS ÉCRANS



XXL 40"-100"
101-254 cm



120 kg



Vesa
200 > 600



Anti-
décrochement



Compat.
Oled
si dos plat

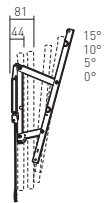
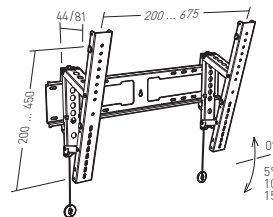


Vis Ø6
Vis Ø8



Gestion des
cables

- 2 positions verticales : 45 et 80 mm du mur (idéal pour l'installation d'un médiaoplayer)
- 3 positions inclinées : 5°, 10° et 15°





APPLIK, gamme de supports économiques et universels

Les supports APPLIK couvrent l'ensemble des besoins d'installation, quelle que soit la configuration des lieux et les dimensions-poids des écrans (jusqu'à 120 Kg pour les versions universelles !). Robustes, fonctionnels et d'une qualité remarquable, ils apportent la garantie d'une installation sûre et durable.

Ref 002430 APPLIK 2430



Ref 002423 APPLIK 2423



Ref 002453 APPLIK 2453



Ref 002580 APPLIK 2580



Ref 002407 APPLIK 2407



Ref 002530 APPLIK 2530



Ref 002531 APPLIK 2531



Ref 045004 APPLIK 045004

New



Ref 045007 APPLIK 045007



Ref 045201 APPLIK 045201



Ref 045040 APPLIK 045040



Ref 002532 APPLIK 2532



Supports muraux économiques

APPLIK

GARANTIE 10 ANS

28

Applik pour petits écrans de 15" à 28"

- Platinines murales et supports écran, en acier.
- Peinture époxy noire.

APPLIK 2430

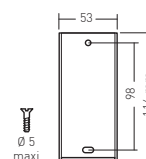
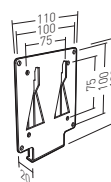
Ref 002430

EAN 318528 002430 8

SUPPORT FIXE POUR ÉCRANS DE 15" À 28"



S 15"-28"
38 - 71 cm



APPLIK 2423

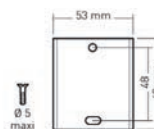
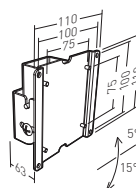
Ref 002423

EAN 318528 002423 0

SUPPORT INCLINABLE POUR ÉCRANS DE 15" À 28"



S 15"-28"
38 - 71 cm



APPLIK 2453

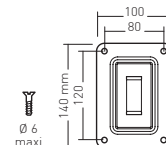
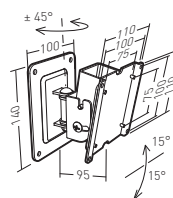
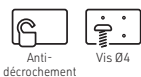
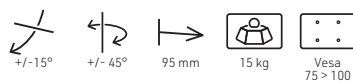
Ref 002453

EAN 318528 002453 7

SUPPORT INCLINABLE ET ORIENTABLE POUR ÉCRANS DE 15" À 28"



S 15"-28"
38 - 71 cm



APPLIK 2580

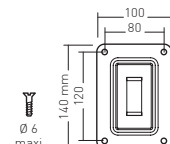
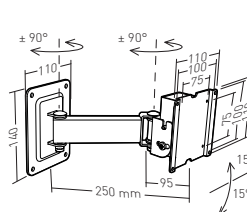
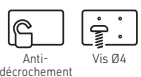
Ref 002580

EAN 318528 002580 0

SUPPORT INCLINABLE ET ORIENTABLE AVEC DÉPORT POUR ÉCRANS DE 15" À 28"



S 15"-28"
38 - 71 cm



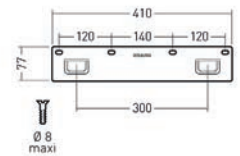
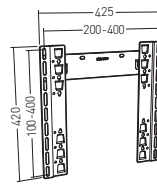
Applik pour grands écrans de 30" à 85"

- Platinas murales et supports écran, en acier.
- Peinture époxy noire.

New APPLIK **045004**

Ref **045004** EAN 318528 045004 6 SUPPORT FIXE POUR ÉCRANS DE 30" À 65"

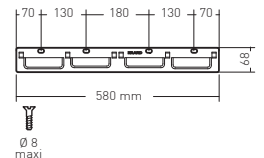
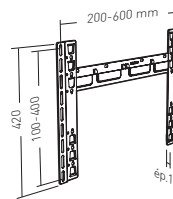
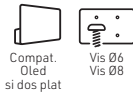
L 30"-65"
76 - 190 cm



APPLIK **045007**

Ref **045007** EAN 318528 045007 7 SUPPORT FIXE POUR ÉCRANS DE 40" À 85"

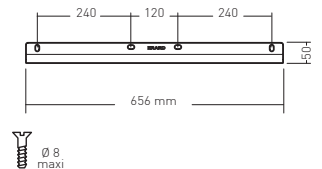
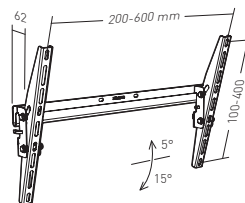
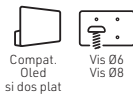
XL 40"-85"
101 - 215 cm



APPLIK **045201**

Ref **045201** EAN 318528 045201 9 SUPPORT INCLINABLE POUR ÉCRANS DE 40" À 85"

XL 40"-85"
101 - 215 cm



Supports muraux économiques APPLIK

GARANTIE 10 ANS

ORIGINE
FRANCE®
GARANTIE
BVCert. 6164725

30

Applik pour très grands écrans de 40" à 100"

- Platinés murales et supports écran, en acier.
- Peinture époxy noire.

APPLIK 045040

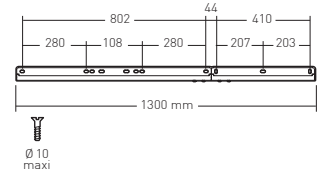
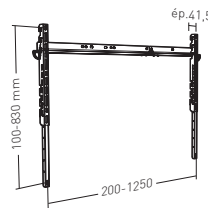
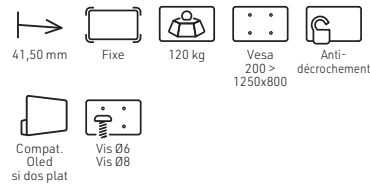
Ref 045040

EAN 318528 045040 4

SUPPORT FIXE POUR ÉCRANS DE 40" À 100"



XXL 40"-100"
101 - 254 cm



APPLIK 2532

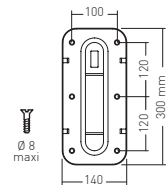
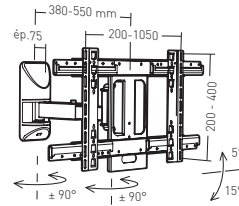
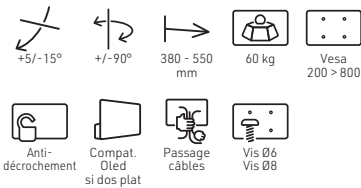
Ref 002532

EAN 318528 002532 9

SUPPORT INCLINABLE ET ORIENTABLE AVEC DÉPORT POUR ÉCRANS DE 40" À 85"



XL 40"-85"
101 - 215 cm



Applik universels

- Platinas murales et supports écran, en acier.
- Peinture époxy noire.
- Platine murale sécable pour s'adapter à toutes les tailles d'écrans.

+ Permet une installation parfaitement sécurisée des écrans XXL dans l'espace public

APPLIK 2530

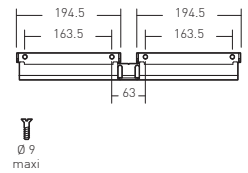
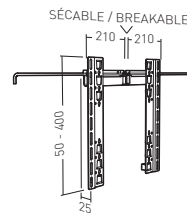
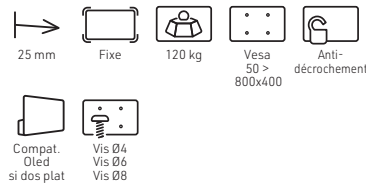
Ref **002530**

EAN 318528 002530 5

SUPPORT FIXE UNIVERSEL



U **30" et plus**
76 cm



APPLIK 2407

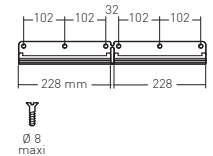
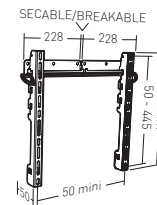
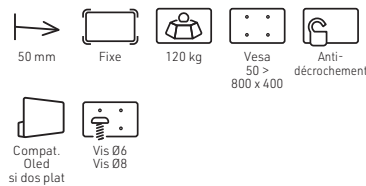
Ref **002407**

EAN 318528 002407 0

SUPPORT FIXE UNIVERSEL



U **30" et plus**
76 cm



APPLIK 2531

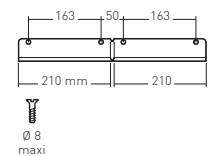
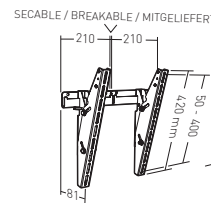
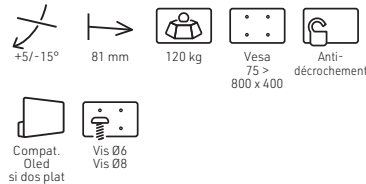
Ref **002531**

EAN 318528 002531 2

SUPPORT INCLINABLE UNIVERSEL



U **30" et plus**
76 cm



Canne anti - effraction

Ref **002552**

EAN 3 18528 002552 7

COMPATIBLE SUPPORT APPLIK 2407

- Longueur de la canne : 760 mm.
- Diamètre de la canne : 8 mm.
- Finition zinguée blanc.
- Cadenas fourni.




Câble antivol

Ref **012395**

EAN 3 18528 012395 7

- 2 douilles + câble aviation longueur 600 mm + cadenas + embout.
- Longueur de la canne : 760 mm.





CLIFF, simple et efficace !

Depuis leur lancement, les supports CLIFF ne cessent de plaire aux consommateurs et installateurs. Leur platine écran arrondie, leur bras striés, le niveau à bulle intégré les distinguent immédiatement des produits les plus basiques. Et avec 14 références, vous êtes certains de trouver le bon support pour le bon téléviseur !

Ref 043010 CLIFF100



Ref 043210 CLIFF100T



Ref 043310 CLIFF100TW45



Ref 043410 CLIFF100TW90



Ref 043020 CLIFF200



Ref 043220 CLIFF200T



Ref 043320 CLIFF200TW45



Ref 043420 CLIFF200TW90



Ref 043040 CLIFF400



Ref 043240 CLIFF400T



Ref 043340 CLIFF400TW45



Ref 043440 CLIFF400TW90



Ref 043060 CLIFF600



Ref 043260 CLIFF600T



Supports muraux "cœur de marché"

CLIFF

GARANTIE 10 ANS

34

Cliff pour petits écrans de 15" à 28"

- Platinas murales et supports écran, en acier.
- Peinture époxy noire et grise.
- Niveau à bulle intégré.

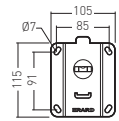
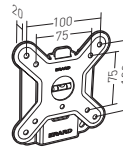
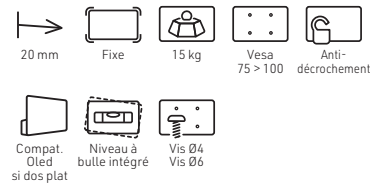
CLIFF100

Ref **043010**

EAN 318528 043010 9

SUPPORT FIXE POUR ÉCRANS DE 15" À 28"

S 15"-28"
38 - 71 cm



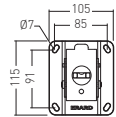
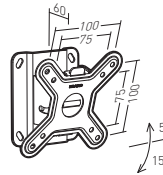
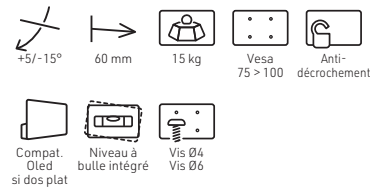
CLIFF100T

Ref **043210**

EAN 318528 043210 3

SUPPORT INCLINABLE POUR ÉCRANS DE 15" À 28"

S 15"-28"
38 - 71 cm



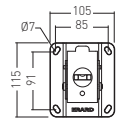
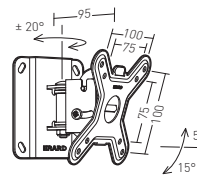
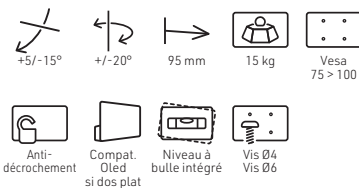
CLIFF100TW45

Ref **043310**

EAN 318528 043310 0

SUPPORT INCLINABLE ET ORIENTABLE POUR ÉCRANS DE 15" À 28"

S 15"-28"
38 - 71 cm



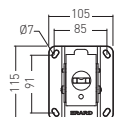
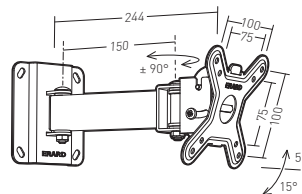
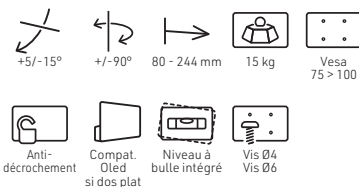
CLIFF100TW90

Ref **043410**

EAN 318528 043410 7

SUPPORT INCLINABLE ET ORIENTABLE AVEC DÉPORT POUR ÉCRANS DE 15" À 28"

S 15"-28"
38 - 71 cm



Cliff pour écrans de taille moyenne de 19" à 43"

- Platines murales et supports écran en acier.
- Peinture époxy noire et grise.
- Niveau à bulle intégré.

CLIFF200

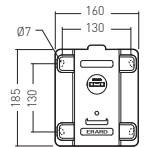
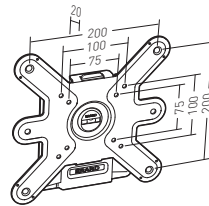
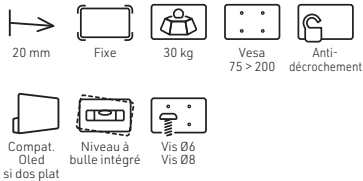
Ref **043020**

EAN 318528 043020 8

SUPPORT FIXE POUR ÉCRANS DE 19" À 43"



M 19"-43"
48 - 109 cm



CLIFF200T

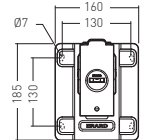
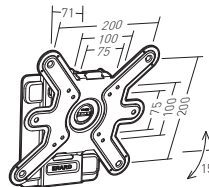
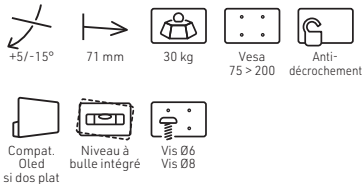
Ref **043220**

EAN 318528 043220 2

SUPPORT INCLINABLE POUR ÉCRANS DE 19" À 43"



M 19"-43"
48 - 109 cm



CLIFF200TW45

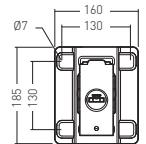
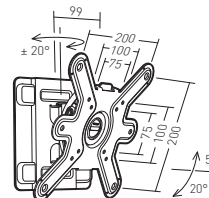
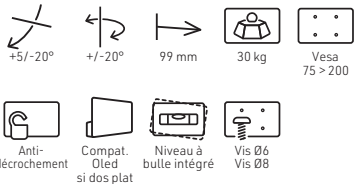
Ref **043320**

EAN 318528 043320 9

SUPPORT INCLINABLE ET ORIENTABLE POUR ÉCRANS DE 19" À 43"



M 19"-43"
48 - 109 cm



CLIFF200TW90

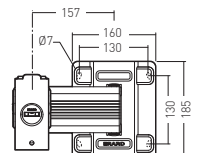
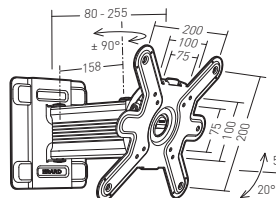
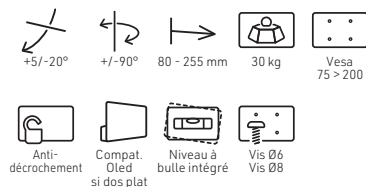
Ref **043420**

EAN 318528 043420 6

SUPPORT INCLINABLE ET ORIENTABLE AVEC DÉPORT POUR ÉCRANS DE 19" À 43"



M 19"-43"
48 - 109 cm



Supports muraux "coeur de marché" CLIFF

GARANTIE 10 ANS



BVCert. 6164725

Cliff pour grands écrans de 30" à 65"

- Platinas murales et supports écran, en acier.
- Peinture époxy noire et grise.
- Niveau à bulle intégré.

CLIFF400

Ref **043040** EAN 318528 043040 6

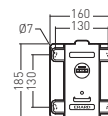
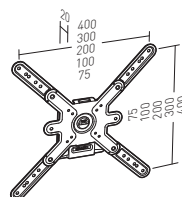
SUPPORT FIXE POUR ÉCRANS DE 30" À 65"



L 30"-65"
76 - 165 cm

20 mm Fixe 30 kg Vesa 75 > 400 Anti-décrochement

Compat. Oled si dos plat Niveau à bulle intégré Vis Ø6 Vis Ø8



CLIFF400T

Ref **043240** EAN 318528 043240 0

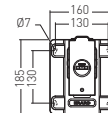
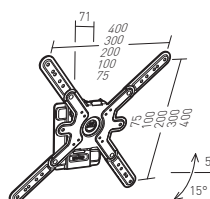
SUPPORT INCLINABLE POUR ÉCRANS DE 30" À 65"



L 30"-65"
76 - 165 cm

+5/-15° 71 mm 30 kg Vesa 75 > 400 Anti-décrochement

Compat. Oled si dos plat Niveau à bulle intégré Vis Ø6 Vis Ø8



CLIFF400TW45

Ref **043340** EAN 318528 043340 7

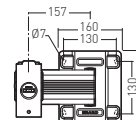
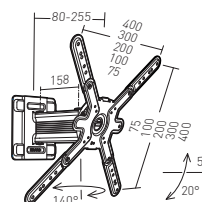
SUPPORT INCLINABLE ET ORIENTABLE AVEC DÉPORT POUR ÉCRANS DE 30" À 65"



L 30"-65"
76 - 165 cm

+5/-20° +/-70° 80 - 255 mm 30 kg Vesa 75 > 400

Anti-décrochement Compat. Oled si dos plat Niveau à bulle intégré Vis Ø6 Vis Ø8



CLIFF400TW90

Ref **043440** EAN 318528 043440 4

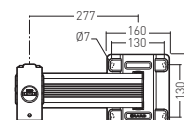
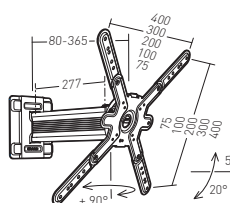
SUPPORT INCLINABLE ET ORIENTABLE AVEC DÉPORT POUR ÉCRANS DE 30" À 65"



L 30"-65"
76 - 165 cm

+5/-20° +/-90° 80 - 365 mm 30 kg Vesa 75 > 400

Anti-décrochement Compat. Oled si dos plat Niveau à bulle intégré Vis Ø6 Vis Ø8



Cliff pour très grands écrans de 40" à 85"

- Platines murales et supports écran, en acier.
- Peinture époxy noire et grise.
- Niveau à bulle intégré.

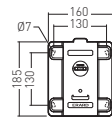
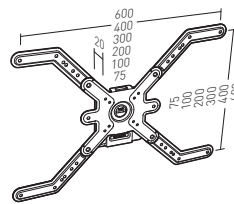
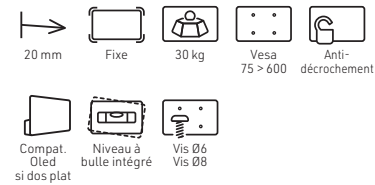
CLIFF600

Ref **043060** EAN 318528 043060 4

SUPPORT FIXE POUR ÉCRANS DE 40" À 85"



XL 40"-85"
101 - 215 cm



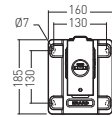
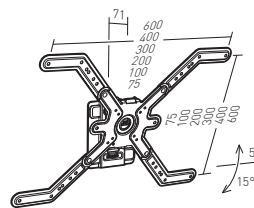
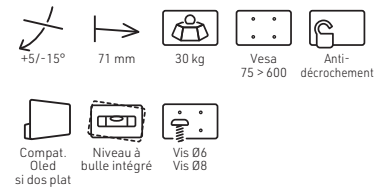
CLIFF600T

Ref **043260** EAN 318528 043260 8

SUPPORT INCLINABLE POUR ÉCRANS DE 40" À 85"



XL 40"-85"
101 - 215 cm



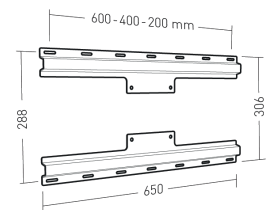
KIT PLACO CLIFF

Ref **043490** EAN 318528 043490 9

KIT DE FIXATION POUR PLACO ET POUR SUPPORTS CLIFF



- Kit à fixer sur les rails métalliques des plaques de plâtre.
- Conçu spécifiquement pour l'installation des supports gamme CLIFF 200T, CLIFF 200TW45, et CLIFF 200TW90, CLIFF400TW45, CLIFF400TW90 et CLIFF 600 T.
- Solution complète, livrée avec un niveau-aimant pour détecter les rails et un jeu de 6 vis FISCHER + outil d'expansion





DOiT, l'innovation au service de l'écran plat !

La conception des supports DOiT a répondu à 2 attentes très fortes des consommateurs et des installateurs : une installation simple et sûre, un écran plaqué au plus près du mur tel un tableau. Notamment appréciés pour leurs rondelles excentriques qui permettent de compenser les erreurs de perçage, les supports

FIXiT, TiLTiT et TWiSTiT sont aussi loués pour leur ingénieuse solution de blocage/déblocage de l'écran qui rend particulièrement aisée toute intervention après installation. DOiT c'est aussi bien évidemment STANDiT le seul support mural sans perçage, souvent copié, jamais égalé !

Ref 044020 **FIXiT200**



Ref 044040 **FIXiT400**



Ref 044060 **FIXiT600**



Ref 044042 **FIXiT400C**



Ref 044062 **FIXiT600C**



Ref 044240 **TiLTiT400**



Ref 044440 **TWiSTiT400**



Ref 044640 **STANDiT 400**



Ref 044660 **STANDiT 600**



Ref 044661 **STANDiT PRO**



FiXiT, supports muraux fixes pour écrans de 19" à 85"

- Platinés muraux et supports écran, en acier.
- Système breveté de rondelles excentriques pour corriger les erreurs de perçage.
- Sécurité anti-décrochement de l'écran : avec verrouillage automatique de l'écran. Cordon de déverrouillage de longueur ajustable.
- Niveau à bulle intégré.

+ Permet une installation parfaitement sécurisée des écrans XXL dans l'espace public

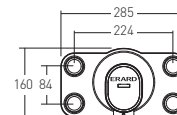
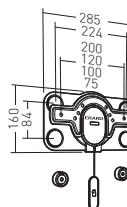
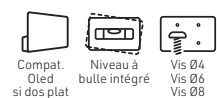


www.erard-fixit.com

FiXiT 200

Ref **044020** EAN 318528 044020 7

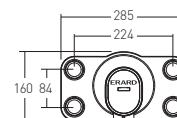
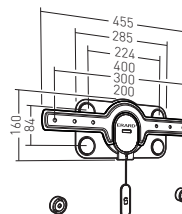
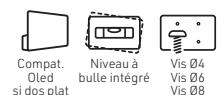
M 19"-43"
48 - 109 cm



FiXiT 400

Ref **044040** EAN 318528 044040 5

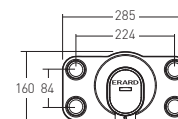
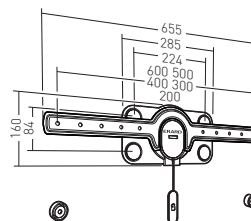
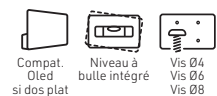
L 30"-65"
76 - 165 cm



FiXiT 600

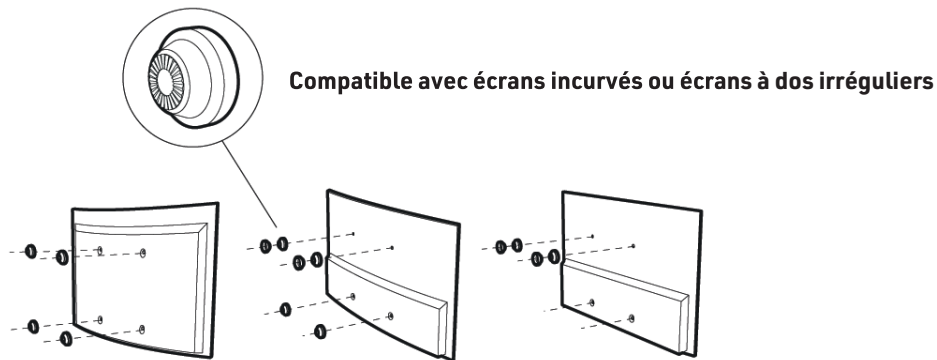
Ref **044060** EAN 318528 044060 3

XL 40"-85"
101 - 215 cm



FiXiT C, supports muraux fixes pour écrans incurvés ou à dos irrégulier de 30" à 85"

- Platinas murales et supports écran en acier.
- Système breveté de rondelles excentriques pour corriger les erreurs de perçage.
- Sécurité anti-décrochement de l'écran: avec verrouillage automatique de l'écran. Cordon de déverrouillage de longueur ajustable.
- Niveau à bulle intégré.
- Contient un jeu de cales et les vis nécessaires à l'installation d'un écran incurvé ou à dos irrégulier (Kit Adapt+).
- Compatible tout type d'écran (LCD, LED, QLED, OLED).



FiXiT 400C

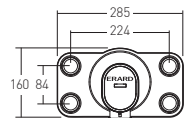
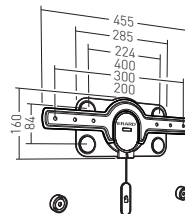
Ref **044042**

EAN 318528 044042 9

L 30"-65"
76 - 165 cm



- 16 - 32 mm
- Fixe
- 60 kg
- Vesa 200 > 400
- Anti-décrochement
- Compatible Oled
- Niveau à bulle intégré
- Vis Ø4
- Vis Ø6
- Vis Ø8



FiXiT 600C

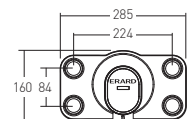
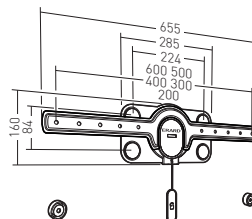
Ref **044062**

EAN 318528 044062 7

XL 40"-85"
101 - 215 cm



- 16 - 32 mm
- Fixe
- 70 kg
- Vesa 200 > 600
- Anti-décrochement
- Compatible Oled
- Niveau à bulle intégré
- Vis Ø4
- Vis Ø6
- Vis Ø8



TiLTiT, support mural inclinable pour écrans de 30" à 65"

- Platinas murales et supports écran, en acier.
- Système breveté de rondelles excentriques pour corriger les erreurs de perçage.
- Sécurité anti-décrochement de l'écran : avec verrouillage automatique de l'écran. Cordon de déverrouillage de longueur ajustable.
- Niveau à bulle intégré.



www.erard-tiltit.com

TiLTiT400

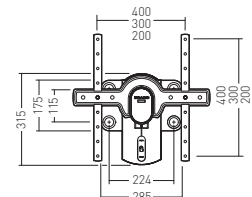
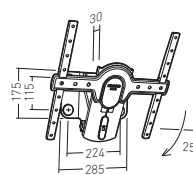
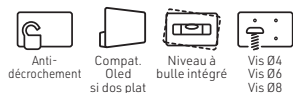
Ref 044240

EAN 318528 044240 9

SUPPORT INCLINABLE POUR ÉCRANS DE 30" À 65"



L 30"-65"
76 - 165 cm



TWiSTiT, support mural inclinable et orientable pour écrans de 30" à 65"

- Platinas murales et supports écran, en acier.
- Système breveté de rondelles excentriques pour corriger les erreurs de perçage.
- Sécurité anti-décrochement de l'écran.
- Niveau à bulle intégré.
- Bras télescopique coulissant.
- Déport du mur réglable jusqu'à 710 mm.



www.erard-twistit.com

TWiSTiT400

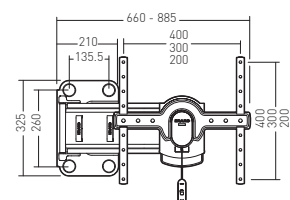
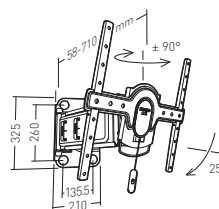
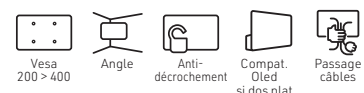
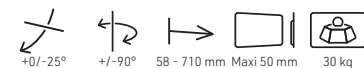
Ref 044440

EAN 318528 044440 3

SUPPORT INCLINABLE ET ORIENTABLE AVEC DÉPORT POUR ÉCRANS DE 30" À 65"



L 30"-65"
76 - 165 cm





STANDiT, l'unique support mural sans perçage !

STANDiT est le seul support mural qui ne nécessite aucun perçage. Le choix des matériaux, le dimensionnement du pied et le dessin de sa colonne en font une solution sûre et simplissime à installer. Incroyablement pratique, il convient parfaitement aux locataires, aux prestataires de l'évènementiel et à tous les installateurs désireux de proposer

un produit Design et unique

+ Solution unique et universelle, compatible avec tous les types de mur et de paroi



www.erard-standit.com



STANDiT™

Un concept novateur pour accrocher son écran au mur sans perçage.



1

GEOMETRIE EN 3 APPUIS

Une stabilité démontrée par des lois physiques sur l'équilibre : Les appuis au sol sont placés très en avant du centre de gravité



2

STRUCTURE EN ACIER DE FORTE ÉPAISSEUR

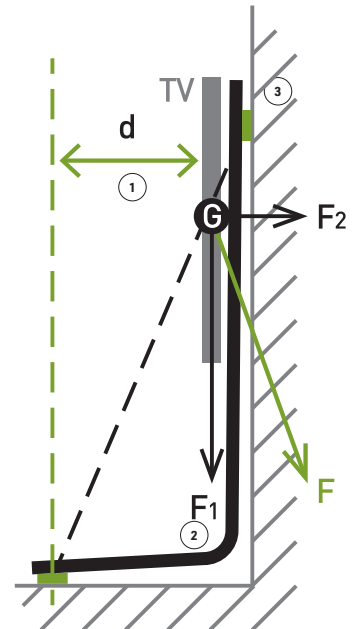
La structure en acier de forte épaisseur garantit la rigidité et la stabilité de l'ensemble



3

PATIN STABILISATEUR

Un patin stabilisateur assure une adhérence parfaite au mur et amortit les chocs du quotidien



Patin stabilisateur qui assure une adhérence parfaite au mur et amortit les chocs du quotidien



Goulotte de gestion des câbles



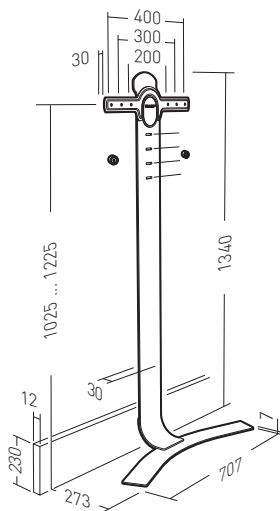
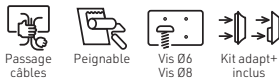
Standit Pro : Livré avec possibilité de sécurisation par perçage pour lieux publics

STANDiT 400

Ref **044640** EAN 318528 044640 7

SUPPORT FIXE ULTRA-FIN SANS PERÇAGE POUR ÉCRANS DE 30" À 65"

L 30"-65"
76 - 165 cm

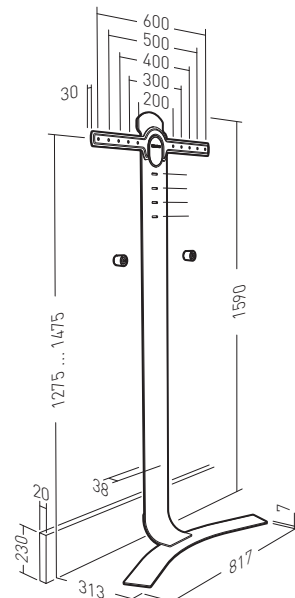
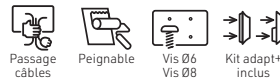
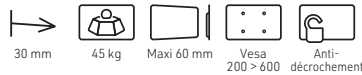


STANDiT 600

Ref **044660** EAN 318528 044660 5

SUPPORT FIXE ULTRA-FIN SANS PERÇAGE POUR ÉCRANS DE 40" À 85"

XL 40"-85"
101 - 215 cm

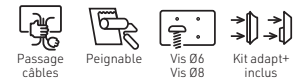


STANDiT PRO

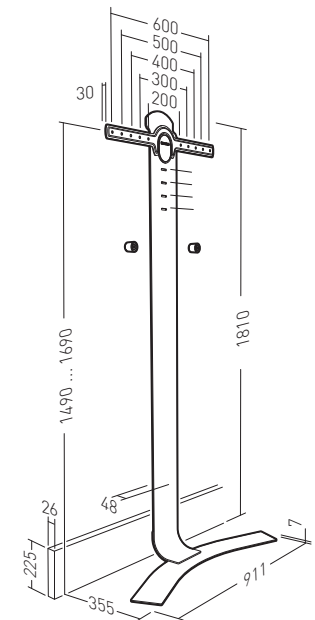
Ref **044661** EAN 318528 044661 2

SUPPORT FIXE ULTRA-FIN SANS PERÇAGE POUR ÉCRANS DE 40" À 100"

XXL 40"-100"
101 - 254 cm



Si fixation murale de la bride de sécurisation : 80 mm max d'épaisseur pour l'écran.



Possibilité de coloris différents : nous contacter

TABLETTE CAMERA

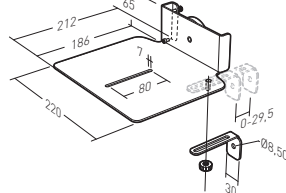
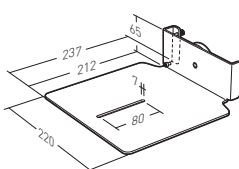
Ref **044762** EAN 318528 044762 6 pour STAND IT 600
Ref **044767** EAN 318528 044767 1 pour STAND IT Pro



Fixation facile et sûre avec aimants et vis
Ouverture pour fixation de la caméra sur la tablette

Ref : 044762

Ref : 044767

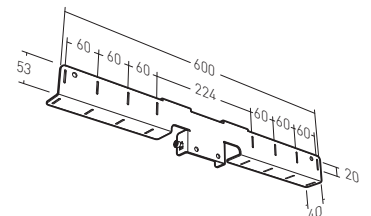


SUPPORT PLAYER

Ref **044690** EAN 3185280446902



Positionnable sur toute la hauteur du STANDiT™, à l'arrière de la colonne
Dimensions utiles : 2 espaces de 200 mm de large x 40mm de profondeur





EXO, Design et Precision !

Conçu pour « coller » aux codes esthétiques des téléviseurs avec ses bras en aluminium anodisés couleur titane, EXO est aussi un support très simple à installer (il est livré prémonté) et très agréable à l'usage. Nul besoin de forcer, les articulations de ses bras sont souples et ses mouvements précis.

EXO c'est aussi EXOSTAND, une solution nouvelle et unique qui permet (enfin !) une installation simple et sûre de votre support sur un mur de PLACO®.

Ref 048440 EXOSTAND400



Ref 048460 EXOSTAND600



Ref 048461 EXOSTANDPRO



Ref 048120 EXO200TW1



Ref 048220 EXO200TW2



Ref 048320 EXO200TW3



Ref 048140 EXO400TW1



Ref 048240 EXO400TW2



Ref 048340 EXO400TW3



Ref 048260 EXO600TW2



Ref 048360 EXO600TW3



Ref 048390 EXOXXLTW3




Ref 048345 EXO 400LEDTW3 **New**



Ref 048265 EXO 600LEDTW2 **New**







COMPATIBLE CLOISONS DE PLÂTRE*


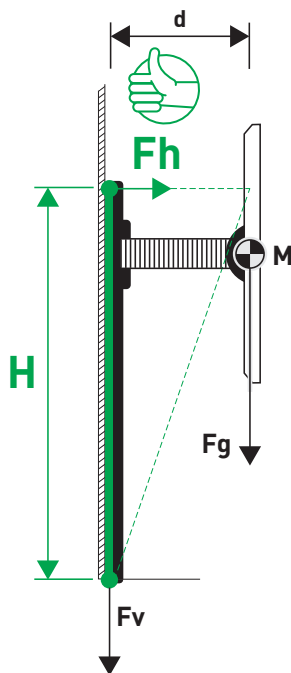
1^{er} SUPPORT RÉELLEMENT COMPATIBLE AVEC LES MURS EN PLAQUES DE PLÂTRE***EXOSTAND, support mural tout-en-un pour le PLACO® !**

C'est le dernier né de la gamme des supports muraux aluminium EXO. Pour répondre à la demande d'un support avec déport, compatible avec le PLACO®, ERARD a imaginé EXOSTAND. Composé d'une colonne, d'un support et d'une tablette, cet ensemble tout-en-un est la première solution réellement compatible avec les cloisons de plâtre.

Avec EXOSTAND, vous n'avez pas besoin de vous fixer, ni sur les rails métalliques des cloisons, ni sur le mur porteur. EXOSTAND, c'est aussi la possibilité de facilement régler, après installation, la hauteur de l'écran et de la tablette.

**EXOSTAND****Un nouveau concept pour les murs de PLACO®**

Grâce à sa forme en "T" et à sa structure haute et rigide, une part de la charge est renvoyée au sol : votre mur est 6 x moins sollicité !




$$F_h = M \times G \times d / H$$

F_h = force de traction horizontale (Nm)
M = masse au centre de gravité (Kg)
G = constante gravitationnelle (9,81)
d = distance du centre de gravité (m)
H = hauteur entre les points de fixations haut et les points d'appuis bas (m)


* Nos tests d'arrachement effectués avec une charge de 123Kg et réalisés sur des cloisons de plaques de plâtre courantes de type «BA13» (ép.12.5mm) vous garantissent une fixation impeccable sur votre mur, sans avoir besoin de se fixer aux rails des plaques de plâtre.



Système breveté de rondelles excentriques pour corriger les erreurs de perçage



3 points de fixations




Gestion des câbles intégrée dans la colonne



Support mural réglable en hauteur après installation



Passage de la plinthe



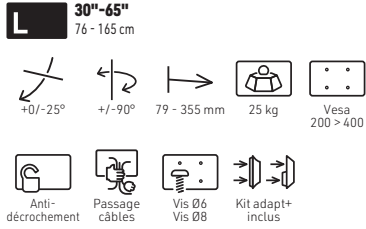
Tablette amovible et réglable en hauteur



EXOSTAND400

Ref 048440 EAN 318528 048440 9

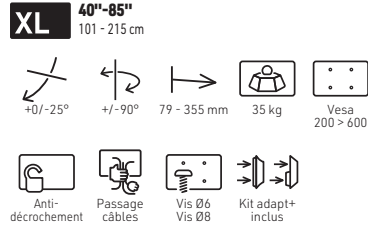
COLONNE + SUPPORT INCLINABLE & ORIENTABLE
AVEC DÉPORT POUR ÉCRANS DE 30" À 65"



EXOSTAND600

Ref 048460 EAN 318528 048460 7

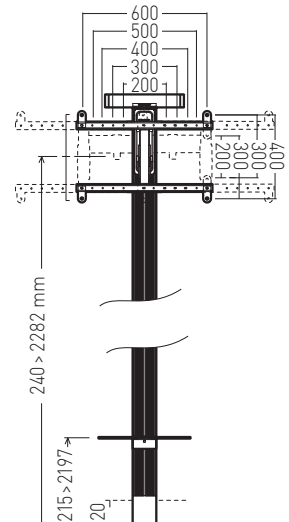
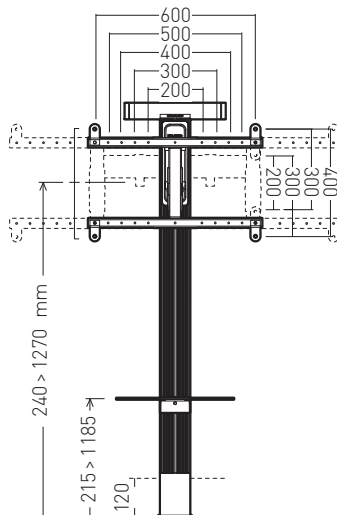
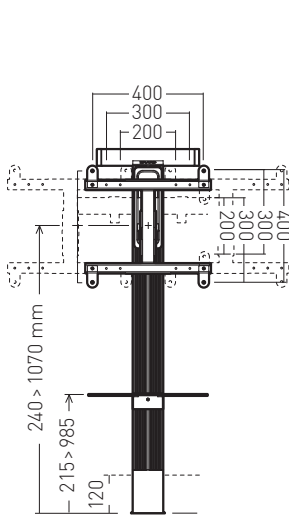
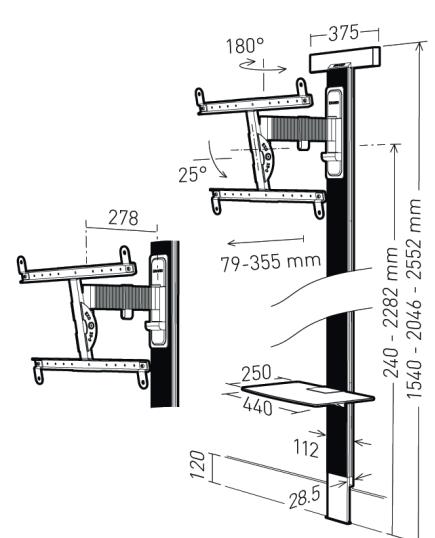
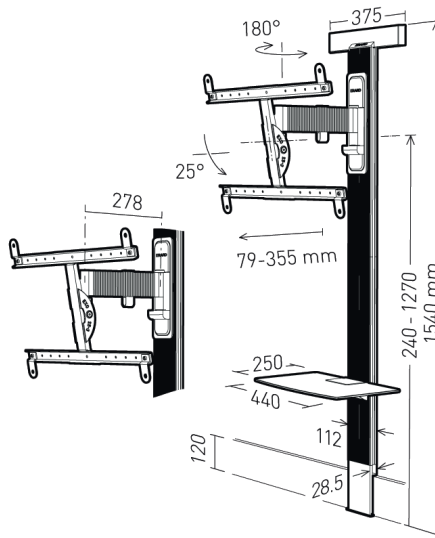
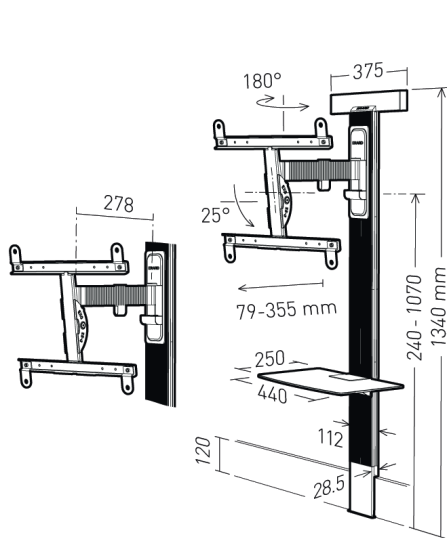
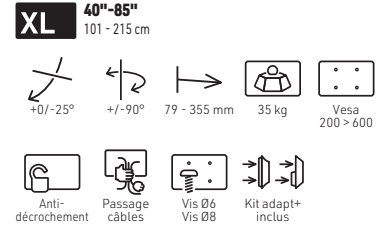
COLONNE + SUPPORT INCLINABLE & ORIENTABLE
AVEC DÉPORT POUR ÉCRANS DE 40" À 85"



EXOSTANDPRO

Ref 048461 EAN 318528 048461 4

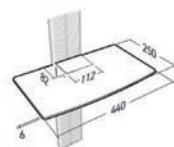
COLONNE + SUPPORT INCLINABLE & ORIENTABLE
AVEC DÉPORT POUR ÉCRANS DE 40" À 85"



EXOSTAND TABLETTE

Ref 048490 EAN 318528 048490 4

TABLETTE PORTE-PÉRIPHÉRIQUE



EXO, Design et Precision !

Conçu pour « coller » aux codes esthétiques des téléviseurs avec ses bras en aluminium anodisés couleur titane, EXO est aussi un support très simple à installer (il est livré prémonté) et très agréable à l'usage. Nul besoin de forcer, les articulations de ses bras sont souples et ses mouvements précis.



Système breveté de rondelles excentriques pour corriger les erreurs de perçage



Bras en aluminium texture anodisé




Inclinaison autostable jusqu'à -25°



← De 49 à 538 mm selon le modèle →



Système de micro réglage breveté pour assurer une parfaite horizontalité de l'écran (EXO400 et EXO600).



Guidage des câbles



Réglage de l'inclinaison en continu et sans outil + réglage possible de la friction.

EXO 200, pour écrans de taille moyenne de 19" à 43"

- Bras en aluminium texturé anodisé, couleur titane.
- Platine murale et platine écran en acier, peinture époxy noire.
- Cache platine murale aimanté.
- Livré prémonté.

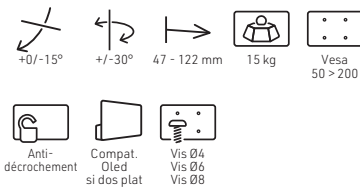


www.erard.com/exo200

EXO200TW1

Ref 048120 EAN 318528 048120 0

M 19"-43"
48 - 109 cm



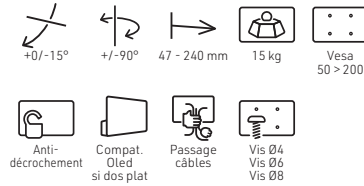
SUPPORT INCLINABLE & ORIENTABLE AVEC DÉPORT POUR ÉCRANS DE 19" À 43"



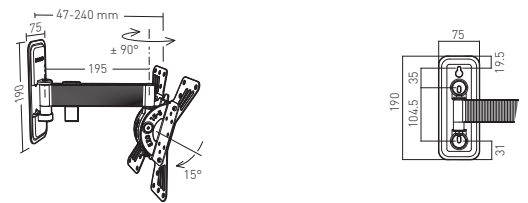
EXO200TW2

Ref 048220 EAN 318528 048220 7

M 19"-43"
48 - 109 cm



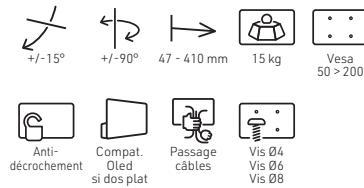
SUPPORT INCLINABLE & ORIENTABLE AVEC DÉPORT POUR ÉCRANS DE 19" À 43"



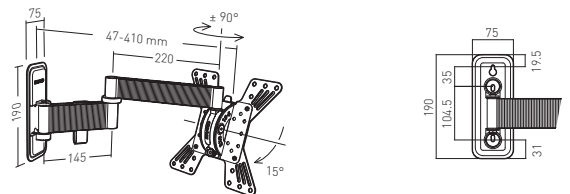
EXO200TW3

Ref 048320 EAN 318528 048320 4

M 19"-43"
48 - 109 cm



SUPPORT INCLINABLE & ORIENTABLE AVEC DÉPORT POUR ÉCRANS DE 19" À 43"



PLV EXO

Ref 002856 EAN 318528 002856 6

- Structure acier 2 mm
- Panneaux bois 19 mm
- Produit de démonstration EXO400TW3



EXO 400, pour grands écrans de 30" à 65"

- Bras en aluminium texturé anodisé.
- Platine murale et platine écran en acier, peinture époxy noire.
- Cache platine murale aimanté.
- Système de micro réglage breveté pour assurer une parfaite horizontalité de l'écran
- Contient un jeu de cales et les vis nécessaires à l'installation d'un écran incurvé ou à dos irrégulier (Kit Adapt+)
- Compatible tout type d'écran (LCD, LED, QLED, OLED)
- Livré prémonté.



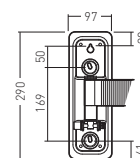
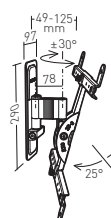
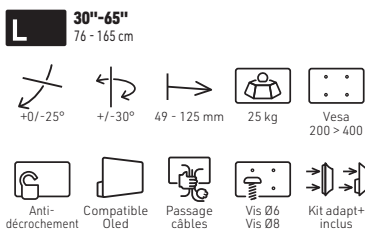
www.erard.com/exo400-600

EXO400TW1

Ref **048140**

EAN 318528 048140 8

SUPPORT INCLINABLE & ORIENTABLE AVEC DÉPORT POUR ÉCRANS DE 30" À 65"

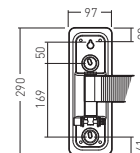
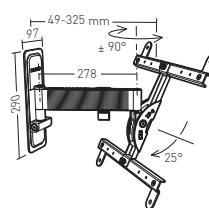
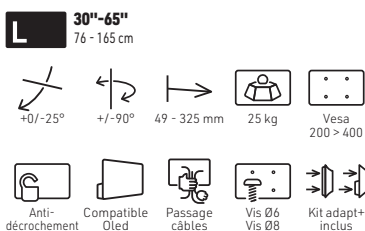


EXO400TW2

Ref **048240**

EAN 318528 048240 5

SUPPORT INCLINABLE & ORIENTABLE AVEC DÉPORT POUR ÉCRANS DE 30" À 65"

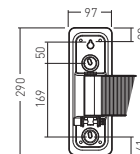
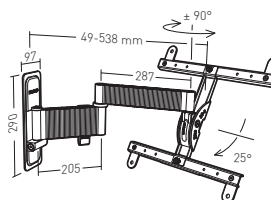
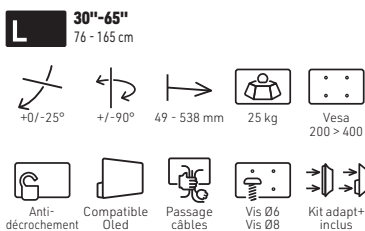


EXO400TW3

Ref **048340**

EAN 318528 048340 2

SUPPORT INCLINABLE & ORIENTABLE AVEC DÉPORT POUR ÉCRANS DE 30" À 65"



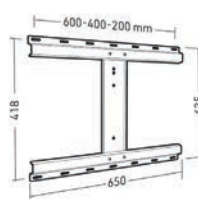
KIT PLACO EXO

Ref **048380**

EAN 3185280483808

KIT DE FIXATION POUR PLACO

- Kit à fixer sur les rails métalliques des plaques de plâtre.
- Conçu spécifiquement pour l'installation des supports EXO400TW1, EXO400TW2, EXO600TW2, EXO400TW3, EXO600TW3, EXO4000LEDTW3 et EXO6000LEDTW2
- Solution complète, livrée avec un niveau aimant pour détecter les rails et un jeu de 6 vis FISCHER + outil d'expansion



EXO 600, pour grands écrans de 40" à 85"

- Bras en aluminium texturé anodisé, couleur titane
- Platine murale et platine écran en acier, peinture époxy noire.
- Cache platine murale aimanté.
- Système de micro réglage breveté pour assurer une parfaite horizontalité de l'écran
- Contient un jeu de cales et les vis nécessaires à l'installation

- d'un écran incurvé ou à dos irrégulier (Kit Adapt+).
- Compatible tout type d'écran (LCD, LED, QLED, OLED).
- Livré prémonté.



www.erard.com/exo400-600

EXO600TW2

Ref 048260 EAN 318528 048260 3

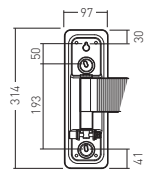
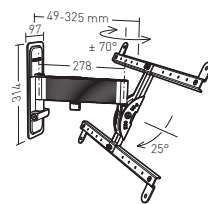
SUPPORT INCLINABLE & ORIENTABLE AVEC DÉPORT POUR ÉCRANS DE 40" À 85"



XL 40"-85"
101 - 215 cm

+0/-25° +/-70° 49 - 325 mm 35 kg Vesa 200 > 600

Anti-décrochement Compatible Oled Passage câbles Vis Ø6 / Vis Ø8 Kit adapt+ inclus



EXO600TW3

Ref 048360 EAN 318528 048360 0

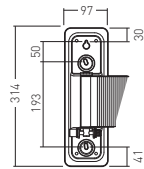
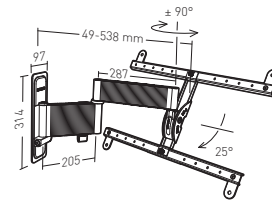
SUPPORT INCLINABLE & ORIENTABLE AVEC DÉPORT POUR ÉCRANS DE 40" À 85"



XL 40"-85"
101 - 215 cm

+0/-25° +/-90° 49 - 538 mm 35 kg Vesa 200 > 600

Anti-décrochement Compatible Oled Passage câbles Vis Ø4 / Vis Ø6 / Vis Ø8 Kit adapt+ inclus



EXO XXL, pour très grands écrans de 40" à 100"

- Bras en aluminium texturé anodisé, couleur titane
- Platine murale et platine écran en acier, peinture époxy noire.
- Cache platine murale aimanté.
- Contient un jeu de cales et les vis nécessaires à l'installation d'un écran incurvé ou à dos irrégulier (Kit Adapt+).

- Compatible tout type d'écran (LCD, LED, QLED, OLED)
- Livré prémonté.



www.erard.com/exoxxl

EXOXXLTW3

Ref 048390 EAN 3185280 48390 7

SUPPORT INCLINABLE & ORIENTABLE AVEC DÉPORT POUR ÉCRANS DE 40" À 100"

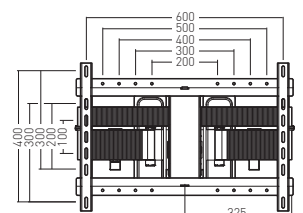
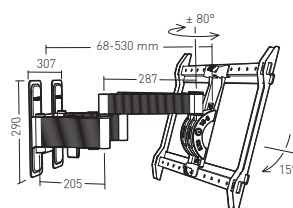


XXL 40"-100"
101 - 254 cm

+/-15° +/-80° 68 - 530 mm 70 kg Vesa 200x100 > 600x400

Anti-décrochement Compatible Oled Passage câbles Vis Ø6 / Vis Ø8 Kit adapt+ inclus

- Platine murale large : 307 mm
- Possibilité d'orientation jusqu'à 160°



EXO OLED, la gamme pour grands écrans jusqu'à 85"

Les supports EXO OLED ont été conçus pour mettre en valeur les plus beaux des téléviseurs OLED.

Adaptés à tous les modèles, y compris ceux avec un bloc électronique bas, ils sont l'assurance d'une installation réussie. Leur qualité de finition et leur confort d'utilisation sont remarquables et répondent aux attentes des utilisateu

-teurs les plus exigeants, tant en termes d'esthétique que d'usage.

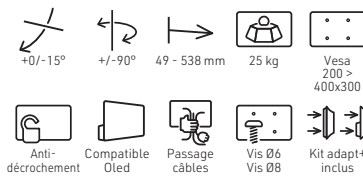
Pour plus d'information, sur les écrans OLED, voir notre Guide Technique page 9.

EXO 400LEDTW3

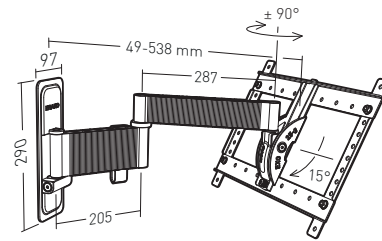
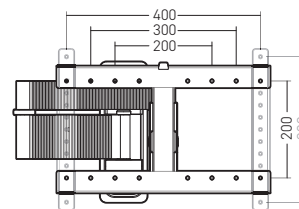


Ref 048345 EAN 318528 048345 7

L 30"-65"
76 - 165 cm



SUPPORT MURAL ALUMINIUM INCLINABLE & ORIENTABLE POUR ÉCRAN DE 30" À 65"

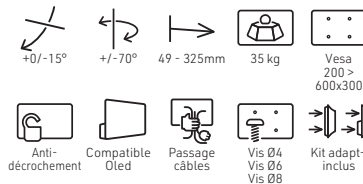


EXO 600LEDTW2

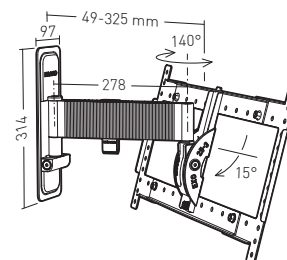
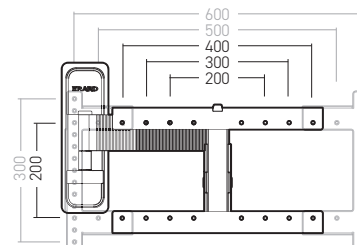


Ref 048265 EAN 31852 804826 58


XL 40"-85"
101 - 215 cm



SUPPORT MURAL ALUMINIUM INCLINABLE & ORIENTABLE POUR ÉCRAN DE 40" À 85"







Goulotte passe-câbles + station d'accueil pour appareils nomades

Installée dans une chambre, un salon ou une salle de réunion, la gamme Flak vous permet de cacher les câbles de votre installation audiovisuelle, de poser et connecter vos appareils nomades, et de ranger vos chargeurs ou vos télécommandes.

New FLAK800+

Ref 035450

EAN 318528 035450 4

GOULOTTE PASSE-CÂBLES AVEC STATION D'ACCUEIL POUR APPAREILS NOMADES



Goulotte:
Similaire à FLAK 1100

Station d'accueil:

A visser (visserie murale fournie)

Peut accueillir un PC/tablette de 14 pouces

Dimensions utiles de la tablette L x P : 340 x 233 mm


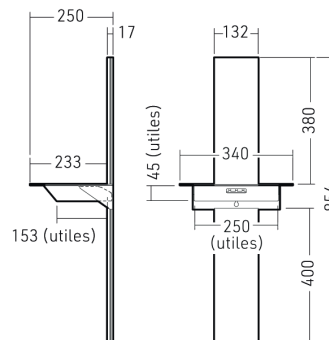
Dimensions hors-tout de la tablette L x P : 340 x 250 mm

Dimensions utiles du tiroir L x P x H : 250 x 150 x 45 mm

Dimensions hors-tout du tiroir L x P x H : 254 x 203 x 46 mm

Acier, peinture époxy noire

Peut être couplé au Flak 1100



New FLAK1100

Ref 035460

EAN 318528 035460 3

GOULOTTE PASSE-CÂBLES



Goulotte:

A visser (visserie murale fournie)

Extra fine (17 mm)

Compatible avec tous les supports de la gamme ERARD

Clipsage de la face avant par simple pression

5 passages de câbles centraux

2 passages de câbles latéraux

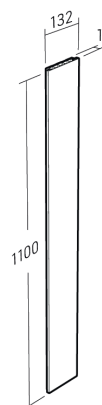
Assemblage de plusieurs goulottes possibles

Peut être associée au FLAK 800+

Face avant PVC traité anti UV

Peut être coupée à la longueur souhaitée

Peut être peinte



Accessoires pour supports ERARD

Tablette porte-périphérique à utiliser en association ou indépendamment de la goulotte

Tablette porte périphérique

Ref **035490**

EAN 318528 035490 0



- Peut être utilisée en association ou indépendamment de la goulotte passe-câbles.
- Épaisseur du verre : 5 mm.
- Largeur : 430 mm.
- Profondeur : 350 mm.
- Décalage de 5 mm par rapport au mur.
- Goulotte de 140 mm.
- Equerre en acier époxy noir.
- Tablette sécurisée par une vis.

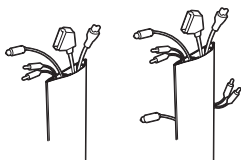
Goulotte passe-câbles

Ref **007978**

EAN 318528 007978 0



- Longueur : 1100mm
- A coller ou à visser au mur ; peut être coupée à la longueur souhaitée ; peut être peinte ou tapissée.
- Installation facile des câbles par clipsage ; sortie des câbles centrale ou latérale ; vendue sans câbles
- Assemblage de plusieurs goulottes possible



18 mm



24 mm



SOUNDUP, support universel pour barre de son:

Permet de suspendre une barre de son à tout support, pied TV ou colonne ERARD.

SOUNDUP

Ref **049589**

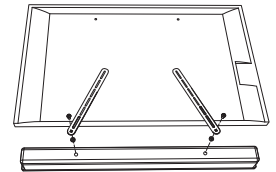
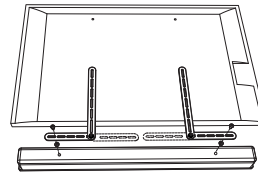
EAN 318518 049589 4

SUPPORT UNIVERSEL POUR BARRE DE SON



7 kg

- Poids maximal de la barre de son : 7 kg.
- Longueur des barrettes 350 mm et 200 mm.
- Acier de 3 mm d'épaisseur, peinture époxy noire.



Kit d'adaptation pour écrans incurvés ou à dos irrégulier:

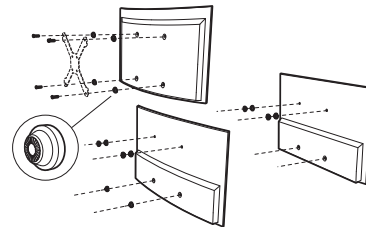
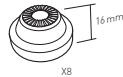
100% compatible avec les supports, colonnes et pieds ERARD.

KITTVADAPT+

Ref **049592**

EAN 318528 049592 4

KIT D'ADAPTATION POUR ÉCRANS INCURVÉS OU À DOS IRRÉGULIER



Plaques adaptatrices

- Conçues pour être adaptées sur des supports aux normes VESA 75, 100 ou 200.
- En acier, finition zinguée ou peinture époxy noire

Plaque adaptatrice

POUR ÉCRANS ÉQUIPÉS D'UN SYSTÈME DE FIXATION JUSQU'À VESA 200

Ref **002491**

EAN 318528 002491 9



Vesa
100 > 200

Plaques adaptatrices pour tout support muni d'un système de fixation VESA 100 permettant l'extension à un VESA 100x200, 200x100, 200x200, 120x180



Plaque adaptatrice

POUR ÉCRANS ÉQUIPÉS D'UN SYSTÈME DE FIXATION JUSQU'À VESA 200

Ref **045510**

EAN 318528 045510 2



Vesa
75 > 200

Plaques adaptatrices pour tout support muni d'un système de fixation VESA 75 permettant l'extension à un VESA 200x200, 200x100, 120x180, 100x150, 100x100.



Plaque adaptatrice

POUR ÉCRANS ÉQUIPÉS D'UN SYSTÈME DE FIXATION JUSQU'À VESA 400

Ref **045500**

EAN 318528 045500 3



Vesa
100 > 400

Plaques adaptatrices pour tout support muni d'un système de fixation VESA 100 et 200 permettant l'extension à un VESA 200x100, 200x200, 120x180, 200x300, 200x400, 300x300, 400x300 et 400x400.



Supports plafond pour écrans plats

SQUARE

GARANTIE 10 ANS

Supports plafond pour écrans de 19" à 65"

- Platine plafond, potence et support écran, en acier.
- Peinture époxy poudre.
- Réglages de l'inclinaison et de l'orientation.
- Blocages avec clé spécifique fournie.
- Longueur de la potence ajustable.

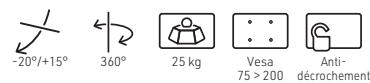
Support plafond

Ref **002405**

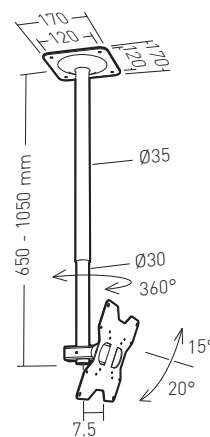
EAN 318528 002405 6

SUPPORT PLAFOND POUR ÉCRANS PLATS DE 19" À 43"

M 19"-43"
48 - 109 cm



Inclinaison réglable à l'installation.
Rotation réglable à l'installation.



Support plafond

Ref **049540**

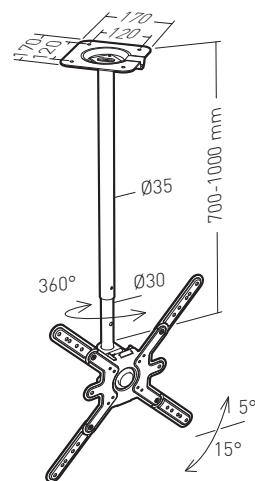
EAN 318528 049540 5

SUPPORT PLAFOND POUR ÉCRANS PLATS DE 30" À 65"

L 30"-65"
76 - 165 cm



Inclinaison et rotation continue



Supports plafond pour vidéoprojecteurs

SQUARE

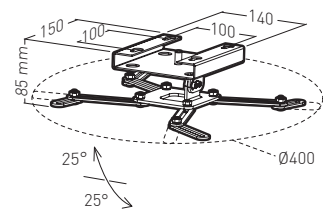
GARANTIE 10 ANS

Gamme de supports pour vidéoprojecteurs

- Adaptés aux vidéoprojecteurs se montant au plafond en position inversée.
- Possibilité d'aligner l'axe de l'image sur l'axe de fixation.
- Réglage continu de l'horizontalité et de l'inclinaison avec possibilité de blocage.
- Réglage continu de la rotation avec possibilité de blocage par vis de pression.
- Visserie et entretoises de fixation fournies.

Support pour vidéoprojecteurs

Ref	002427 - Argent	EAN 318528 002427 8	SUPPORT PLAFOND POUR VIDÉOPROJECTEURS AVEC PLATINE ROTATIVE
Ref	002428 - Noir	EAN 318528 002428 5	
Ref	002429 - Blanc	EAN 318528 002429 2	

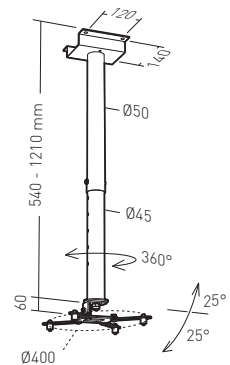


Support pour vidéoprojecteurs

Ref	002431 - Argent	EAN 318528 002431 5	SUPPORT PLAFOND POUR VIDÉOPROJECTEURS AVEC PLATINE ROTATIVE ET POTENCE RÉGLABLE
-----	------------------------	---------------------	---



Longueur de potence ajustable de 540 à 1210 mm.



COMMENT CHOISIR VOTRE **VOTRE COLONNE** **OU PIED TV** POUR ÉCRANS PLATS EN **3 ÉTAPES**



1 Quelle est la taille de l'écran à accrocher ?

2 Quelles sont les fonctions souhaitées ?

3 Sélectionnez votre colonne
...

...
et validez votre choix en consultant les pages produits*

S 15"-28"
38-71 cm

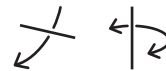
19" 48 cm 20" 51 cm 23" 58 cm 28" 71 cm



Fixe



Orientable



Inclinable
et orientable



Mobile
sur roulette

FITUP L - 035300 P. 91

19" 20" 23" 28"

*La cartographie présentée est construite à partir des caractéristiques techniques des écrans actuellement sur le marché et des caractéristiques propres aux supports ERARD®. Ces caractéristiques techniques sont détaillées dans les pages produits du catalogue.

L'utilisateur est invité à valider son choix en prenant en compte les dimensions des points de fixations à l'écran et la capacité maximale du support exprimée en kilogrammes.

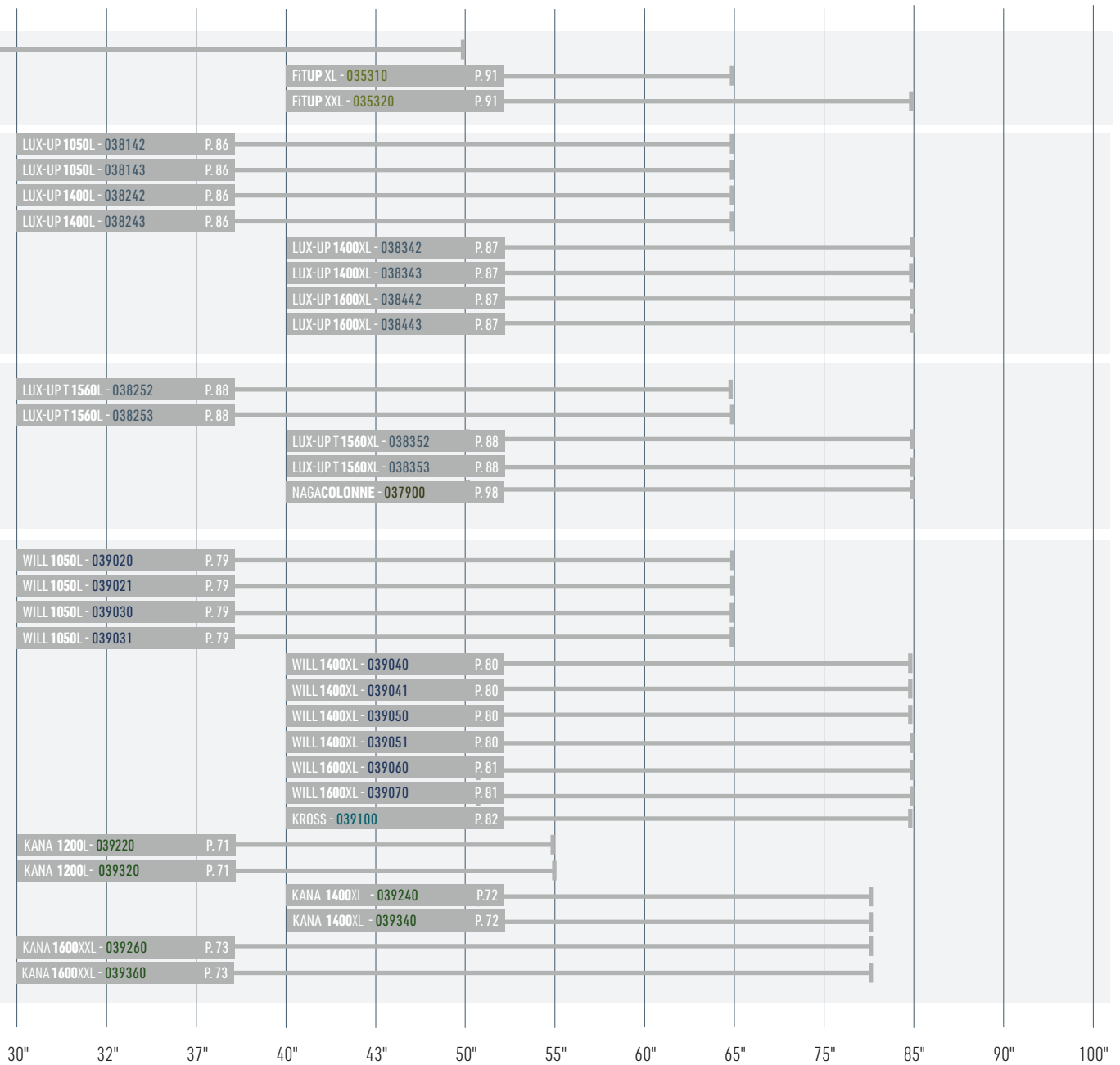
M 19"-43"
48-109 cm

L 30"-65"
76-165 cm

XL 40"-85"
101-215 cm

XXL 40"-100"
101-254 cm

30" 76 cm 32" 81 cm 37" 94 cm 40" 101 cm 43" 109 cm 50" 127 cm 55" 140 cm 60" 150 cm 65" 165 cm 75" 190 cm 85" 215 cm 90" 228 cm 100" 254 cm



Compatibilité des VESA POUR LES COLONNES ET PIEDS TV

Gamme KANA

Gamme KANA					VESA supportés (H x V)																														
Réf.	Désignation	Page	↕	⚖	50x50	75x75	100x100	100x150	150x100	100x200	200x100	200x200	200x300	200x400	300x100	300x200	300x300	300x400	400x100	400x200	400x300	400x400	400x600	500x200	500x300	600x200	600x300	600x400	600x500	800x400	800x500	900x600	1000x600	1200x800	
039220	KANA 1200L	71	•	30 Kg																															
039320	KANA 1200L	71	•	30 Kg																															
039240	KANA 1400XL	72	•	50 Kg																															
038340	KANA 1400XL	72	•	50 Kg																															
039260	KANA 1600XXL	73	•	50 Kg																															
039360	KANA 1600XXL	73	•	50 Kg																															


Gamme WILL

Gamme WILL					VESA supportés (H x V)																														
Réf.	Désignation	Page	↕	⚖	50x50	75x75	100x100	100x150	150x100	100x200	200x100	200x200	200x300	200x400	300x100	300x200	300x300	300x400	400x100	400x200	400x300	400x400	400x600	500x200	500x300	600x200	600x300	600x400	600x500	800x400	800x500	900x600	1000x600	1200x800	
039020	WILL 1050L	79	•	30 Kg																															
039021	WILL 1050L*	79	•	30 Kg																															
039030	WILL 1050L	79	•	30 Kg																															
039031	WILL 1050L*	79	•	30 Kg																															
039040	WILL 1400XL	80	•	50 Kg																															
039041	WILL 1400XL*	80	•	50 Kg																															
039050	WILL 1400XL	80	•	50 Kg																															
039051	WILL 1400XL*	80	•	50 Kg																															
039060	WILL 1600XL	81	•	50 Kg																															
039070	WILL 1600XL	81	•	50 Kg																															

*avec tablette

Gamme KROSS

Gamme KROSS					VESA supportés (H x V)																														
Réf.	Désignation	Page	↕	⚖	50x50	75x75	100x100	100x150	150x100	100x200	200x100	200x200	200x300	200x400	300x100	300x200	300x300	300x400	400x100	400x200	400x300	400x400	400x600	500x200	500x300	600x200	600x300	600x400	600x500	800x400	800x500	900x600	1000x600	1200x800	
039100	KROSS	82		70 Kg																															

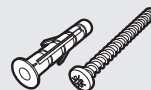
 Visserie et entretoises pour écran Oled incluses

 Poids max de l'écran supporté

IMPORTANT Tous les supports ERARD® contiennent :





Un kit de visserie pour fixer l'écran au support



Un kit de visserie pour fixer le support au mur (matériaux pleins)


Gamme FiTUP

VESA supportés (H x V)

Réf.	Désignation	Page			50x50	75x75	100x100	100x150	150x100	100x200	200x100	200x200	200x300	200x400	300x100	300x200	300x300	300x400	400x100	400x200	400x300	400x400	400x600	500x200	500x300	600x200	600x300	600x400	600x500	800x400	800x500	900x600	1000x600	1200x800		
					035300	FiTUP L	87		20 Kg																											
035310	FiTUP XL	87		30 Kg																																
035320	FiTUP XXL	87		50 Kg																																



Gamme LUX-UP T & LUX UP

VESA supportés (H x V)

Réf.	Désignation	Page			50x50	75x75	100x100	100x150	150x100	100x200	200x100	200x200	200x300	200x400	300x100	300x200	300x300	300x400	400x100	400x200	400x300	400x400	400x600	500x200	500x300	600x200	600x300	600x400	600x500	800x400	800x500	900x600	1000x600	1200x800			
					038252	LUX-UP T 1560L	83	•	30 Kg																												
038253	LUX-UP T 1560L	83	•	30 Kg																																	
038352	LUX-UP T 1560XL	83	•	50 Kg																																	
038353	LUX-UP T 1560XL	83	•	50 Kg																																	
038142	LUX-UP 1050L	84	•	30 Kg																																	
038143	LUX-UP 1050L	84	•	30 Kg																																	
038242	LUX-UP 1400L	84	•	30 Kg																																	
038243	LUX-UP 1400L	84	•	30 Kg																																	
038342	LUX-UP 1400XL	84	•	50 Kg																																	
038343	LUX-UP 1400XL	84	•	50 Kg																																	
038442	LUX-UP 1600XL	85	•	50 Kg																																	
038443	LUX-UP 1600XL	85	•	50 Kg																																	

Gamme NAGA

VESA supportés (H x V)

Réf.	Désignation	Page			50x50	75x75	100x100	100x150	150x100	100x200	200x100	200x200	200x300	200x400	300x100	300x200	300x300	300x400	400x100	400x200	400x300	400x400	400x600	500x200	500x300	600x200	600x300	600x400	600x500	800x400	800x500	900x600	1000x600	1200x800	
					037900	NAGACOLONNE	94	•	50 Kg																										



KANA, et tout devient possible !

KANA est le dernier-né des pieds TV ERARD. Fidèle à ses origines, il est porteur des valeurs de la marque : Design soigné, qualité de fabrication, facilité d'installation et plaisir d'usage ! Proposé avec un jeu de roulettes et de patins, il peut être nomade ou sédentaire. Equipé d'une goulotte arrière, il met les câbles hors de vue, accentuant la mise en valeur de l'écran. En bois ou en métal, il s'adapte à tous les environnements (habitat, entreprise) et à tous les styles.

Enfin, la possibilité d'ajuster la hauteur de l'écran sur toute sa colonne et sa compatibilité avec tous les types d'écran (OLED, QLED, LED, Micro LED, LCD) en font un produit véritablement universel.



Ref 039220 KANA1200L - Métal **New**



Ref 039320 KANA1200L - Bois **New**



Ref 039240 KANA1400XL - Métal **New**



Ref 039340 KANA1400XL - Bois **New**



Ref 039260 KANA1600XXL - Métal **New**



Ref 039360 KANA1600XXL - Bois **New**






Pied TV universel adapté à tous les usages et à tous les environnements. Compatible avec tout type d'écran.



Goulotte et traverse passe câble



Grande latitude de réglage de la hauteur de l'écran



Système d'accroche de l'écran
Compatible avec tous les écrans
LCD/LED/miniLED/OLED



Très belle finition,
peinture epoxy texturé fine



Livré avec des roulettes et des patins

KANA, pied TV mobile ou fixe de 30" à 80"

- Livré avec 4 roulettes multidirectionnelles et 4 patins fixes
- Roulettes en nylon de diamètre 65 mm avec bandes de roulement en élastomère et patins en polypropylène (PP) de diamètre 57 mm, ajustables en hauteur
- Colonne: hêtre contre collé massif, épaisseur 52 mm, vernis polyuréthane, teinte claire.

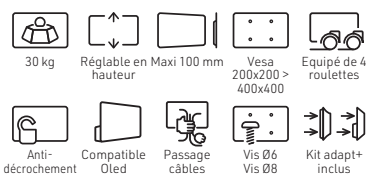
- Colonne : acier, épaisseur 5 mm, peinture polyester ultra-mat, couleur gris fonte.
- Pieds : acier, épaisseur 6mm, peinture époxy noire
- Réglage possible de la hauteur de l'écran
- Gestion des câbles à l'arrière de la colonne (goulotte pleine hauteur)
- Compatible avec tout type d'écran (LCD, LED, QLED, OLED, miniLED)
- Contient le kit Adapt+(p57)

New KANA1200L

Ref **039220** - Métal EAN 318528 039220 9

Ref **039320** - Bois EAN 318528 039320 6

L 30"-55"
76 - 139 cm



Dimensions logistiques :
Hauteur du colis : 400 mm
Largeur du colis : 1190 mm
Longueur du colis : 160mm
Poids du colis Acier : 13.2 kg
Poids du colis Bois : 11.9 kg

Tout produit KANA est livré avec 4 roulettes et 4 patins

PIED TV MOBILE OU FIXE POUR ECRANS DE 30" A 55"

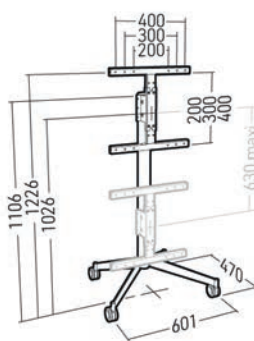


Schéma avec roulettes

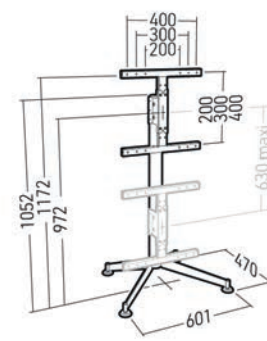


Schéma avec patins



Pieds TV mobiles et fixes

KANA

GARANTIE 10 ANS

ORIGINE
FRANCE®
GARANTIE
BVCert. 6164725

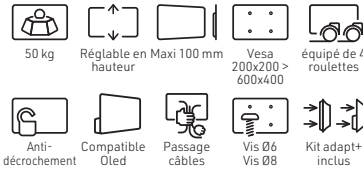
72

New KANA1400XL

Ref **039240 - Métal** EAN 318528 039240 7
Ref **039340 - Bois** EAN 318528 039340 4

PIED TV MOBILE OU FIXE POUR ECRANS DE 40" A 80"

XL 40"-80"
101 - 203 cm



Dimensions logistiques :

Hauteur du colis : 400 mm
Largeur du colis : 1190 mm
Longueur du colis : 160mm
Poids du colis Acier : 14,6 kg
Poids du colis Bois : 12,5 kg

Tout produit KANA est livré avec 4 roulettes et 4 patins

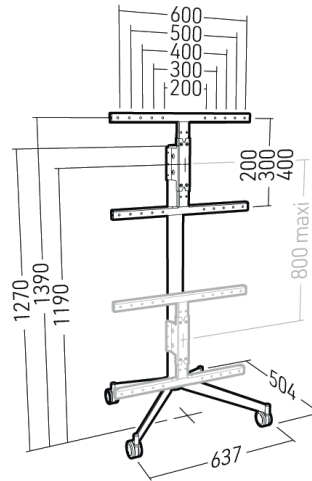


Schéma avec roulettes

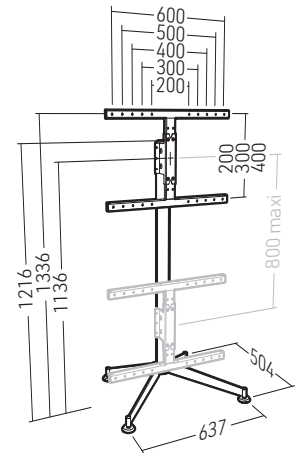


Schéma avec patins














New KANA1600XXL

Ref **039260** - Métal EAN 318528 039260 5
Ref **039360** - Bois EAN 318528 039360 2

PIED TV MOBILE OU FIXE DE 40" A 80"

XXL 40"-80"
100 - 203 cm

-  50 kg
-  Réglable en Maxi 100 mm hauteur
-  Vesa 200x200 > 600x400
-  Equipé de 4 roulettes
-  Equipé de 2 roues avec freins
-  Anti-décrochement
-  Compatible Oled
-  Passage câbles
-  Vis Ø6
-  Vis Ø8
-  Kit adapt+ inclus

Dimensions logistiques :
Hauteur du colis : 400 mm
Largeur du colis : 1400 mm
Longueur du colis : 160mm
Poids du colis Acier : 16.0 kg
Poids du colis Bois : 13.0 kg

Tout produit KANA est livré avec 4 roulettes et 4 patins

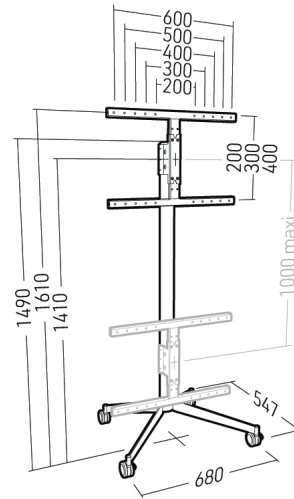


Schéma avec roulettes

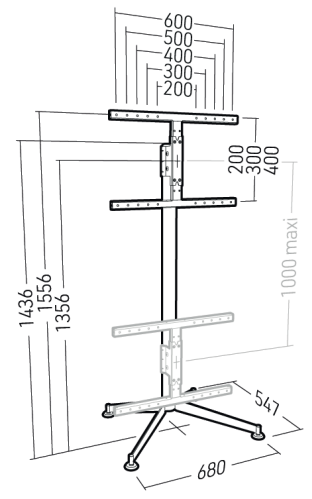


Schéma avec patins



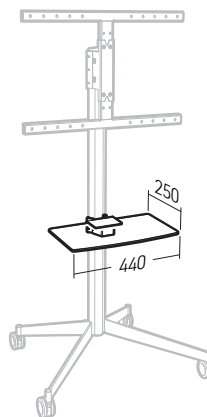
Accessoires de la gamme KANA

- KANA Tablette
- KANA Player
- KANA Sound


New KANA Tablette **Ref 039290** EAN 318528 039290 2 TABLETTE PORTE-PÉRIPHÉRIQUE POUR PIED TV KANA



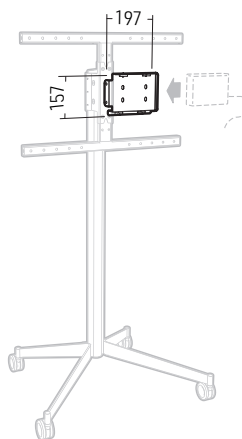
Réglable en hauteur.
Tablette en verre trempé 6mm
Dimensions Tablette utile : 438 x 240 mm
Epaisseur du Bloc tablette : 56 mm



New KANA Player **Ref 039291** EAN 318528 039291 9 SUPPORT PORTE PÉRIPHÉRIQUE (DOS ÉCRAN) POUR PIED TV KANA



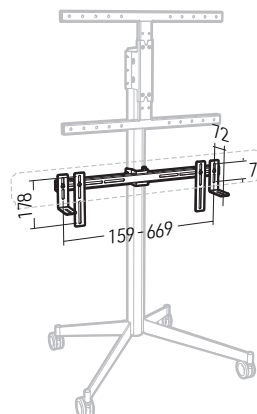
Reprise des vis de "la tête de fixation"
Acier de 1.5 mm, peinture époxy noire
Maintien du périphérique par 2 sandows
Réversible droite gauche : Oui
Dimensions du player (HxLxP) : 204 x 163 x 49 mm



New KANA Sound **Ref 039289** EAN 318528 039289 6 SUPPORT UNIVERSEL DE BARRE DE SON POUR PIED TV KANA



Installation sur la colonne, hauteur de réglage libre
2 possibilités de fixation de la barre son : à l'arrière ou sur équerres
Poids max de la barre de son : 7kg
Profondeur des équerres : 83 mm
Gestion des câbles dans la traverse







WILL, et votre écran devient mobile !

Imaginé pour répondre aux besoins de mobilité de l'écran dans l'habitat, l'entreprise ou les espaces publics, WILL présente toutes les garanties de facilité de mouvement, de qualité de fabrication et de sécurité. Son système de passage de câble et son espace dédié aux multiprises libèrent l'espace et contribuent à la mise en valeur de l'écran.



www.erard.com/will

Ref 039020 WILL 1050L



Ref 039021 WILL 1050L- tablette



Ref 039030 WILL 1050L



Ref 039031 WILL 1050L- tablette



Ref 039040 WILL 1400XL



Ref 039041 WILL 1400XL- tablette



Ref 039050 WILL 1400XL



Ref 039051 WILL 1400XL- tablette



Ref 039060 WILL 1600XL




Ref 039070 WILL 1600XL



+ Très grande facilité de déplacement. Idéal pour les salles de réunions et les espaces publics



Logement multiprise



Tablette réglable en hauteur



Roulettes multidirectionnelles



Gestion des câbles dans la colonne

WILL 1050L, pied TV mobile pour écran de 30" à 65"

- Largeur de la colonne 150 mm.
- Colonne en acier 3 mm, peinture époxy noire ou blanche.
- Socle en acier 6 mm, peinture époxy silver.
- 6 roulettes multi-directionnelles Ø35 mm.
- Réglage de l'écran en hauteur sur 175 mm.
- Livré avec ou sans tablette.
- Gestion des câbles dans la colonne.
- Logement pour une multiprise dans la colonne.
- Réglage en hauteur de la tablette +/- 75 mm.

New

WILL 1050L



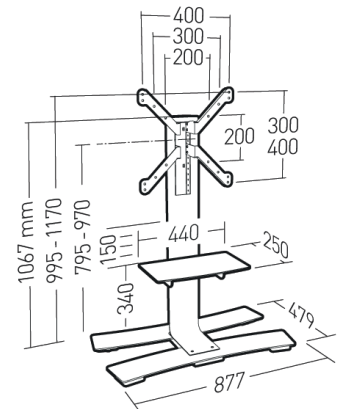
Dimensions logistiques :
Hauteur du colis : 165 mm
Largeur du colis : 370 mm
Longueur du colis : 1110 mm
Poids du colis : 28 kg

Sans tablette	Ref	039030 - Noir	EAN 318528 039030 4
Avec tablette	Ref	039031 - Noir	EAN 318528 039031 1
Sans tablette	Ref	039020 - Blanc	EAN 318528 039020 5
Avec tablette	Ref	039021 - Blanc	EAN 318528 039021 2

PIED TV À ROULETTES POUR ÉCRANS DE 30" À 65"

L 30"-65"
76 - 165 cm

- 30 kg
- Réglable en hauteur
- Maxi 50 mm
- Vesa 200 > 400
- équipé de 6 roulettes
- Anti-décrochement
- Compatible Oled
- Passage câbles
- Vis Ø6 / Vis Ø8
- Kit adapt+ inclus



WILL 1400 XL, pied TV mobile pour écran de 40" à 85"

- Largeur de la colonne 150 mm.
- Colonne en acier 4 mm, peinture époxy noire ou blanche.
- Socle en acier 8 mm, peinture époxy silver.
- 6 roulettes multi-directionnelles Ø35 mm.
- Réglage de l'écran en hauteur sur 225 mm.
- Livré avec ou sans tablette. **New**
- Gestion des câbles dans la colonne.
- Logement pour une multiprise dans la colonne.
- Réglage en hauteur de la tablette +/- 100 mm.
- Utilisation possible en mode portrait (jusqu'à VESA 400x400).

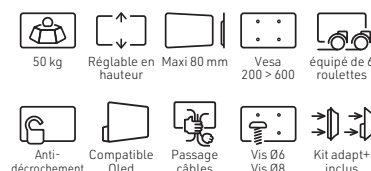
WILL **1400XL**



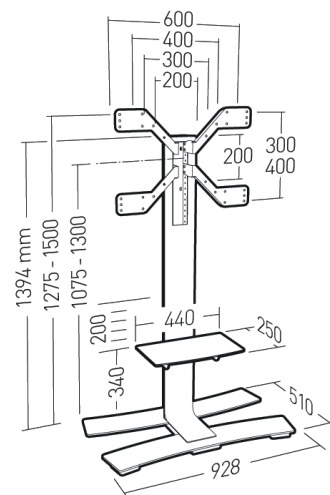
Sans tablette	Ref	039050 - Noir	EAN 318528 039050 2
Avec tablette	Ref	039051 - Noir	EAN 318528 039051 9
Sans tablette	Ref	039040 - Blanc	EAN 318528 039040 3
Avec tablette	Ref	039041 - Blanc	EAN 318528 039041 0

PIED TV À ROULETTES POUR ÉCRANS DE 40" À 85"

XL 40"-85"
101 - 215 cm



Dimensions logistiques :
Hauteur du colis : 170 mm
Largeur du colis : 364 mm
Longueur du colis : 1434 mm
Poids du colis : 38.50 kg



WILL **TABLETTE**



Ref	039080 - Blanc	EAN 318528 039080 9
Ref	039090 - Noir	EAN 318528 039090 8

TABLETTE PORTE-PÉRIPHÉRIQUE POUR PIED TV WILL



- Tablette additionnelle porte périphérique.
- Réglable en hauteur.
- Tablette en verre trempé de 6 mm.
- Dimensions : 440 X 250 mm.
- Épaisseur totale : 72 mm.

WILL 1600 XL, pied TV mobile pour écran de 40" à 85"

- Largeur de la colonne 150 mm.
- Colonne en acier 4 mm, peinture époxy noire ou blanche.
- Socle en acier 8 mm, peinture époxy silver.
- 10 roulettes multi-directionnelles Ø35 mm.
- Réglage de l'écran en hauteur sur 200 mm.
- Tablette en option.
- Gestion des câbles dans la colonne.
- Logement pour une multiprise dans la colonne.
- Positionnement écran portrait ou paysage.

WILL 1600XL



Ref	039070 - Noir	EAN 318528 039070 0
Ref	039060 - Blanc	EAN 318528 039060 1

PIED TV À ROULETTES POUR ÉCRANS DE 40" À 85"

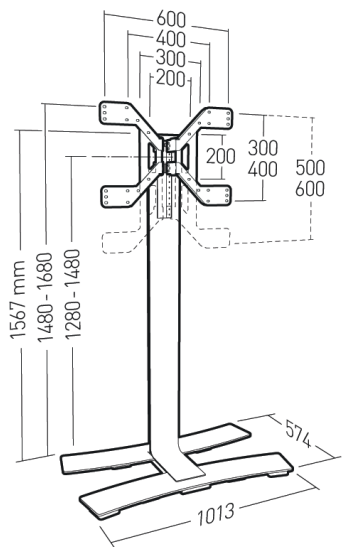
XL 40"-85"
101 - 215 cm

50 kg	Réglable en Maxi 100 mm hauteur	Vesa 200 > 600	équipés de 10 roulettes
Anti-décrochement	Compatible OLED	Passage câbles	Vis Ø6 Vis Ø8
			Kit adapt+ inclus

Dimensions logistiques (livré en 2 colis):

Colis 1:
Hauteur du colis : 180 mm
Largeur du colis : 255 mm
Longueur du colis : 1050 mm
Poids du colis : 23.5 kg

Colis 2:
Hauteur du colis : 165 mm
Largeur du colis : 390 mm
Longueur du colis : 1620 mm
Poids du colis : 23.5 kg

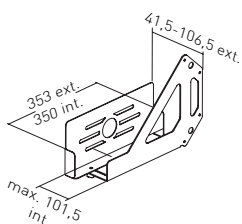


SUPPORT CODEC

Ref **039101** EAN 3 18528 039101 1



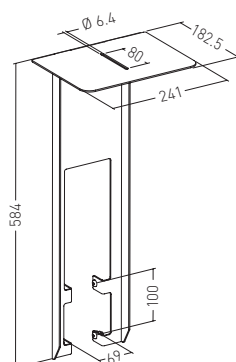
Compatible avec les colonnes WILL 1400 XL et WILL 1600 XL
Coloris noir



TABLETTE CAMÉRA RÉVERSIBLE

Ref **039095** EAN 3 18528 039095 3

Compatible avec toutes les colonnes WILL
Pour une installation de la caméra au-dessus ou en-dessous de l'écran
Coloris noir



Pieds TV KROSS

GARANTIE 10 ANS

82

KROSS, pied TV mobile pour très grands écrans

- Idéal pour les passages étroits.
- Réglage de l'écran sur toute la hauteur de la colonne.
- Socle en acier 10 mm, peinture époxy silver.
- Colonne aluminium anodisé.
- 10 roulettes multi-directionnelles Ø75 mm.
- Gestion des câbles dans la colonne.
- Possibilité d'installer une tablette porte-périphérique, une tablette pour caméra et un support codec (vendus en option).

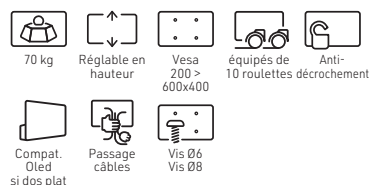


KROSS

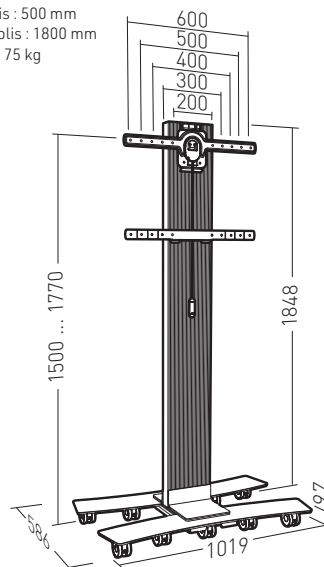
Ref **039100** EAN 318528 039100 4

PIED TV À ROULETTES POUR ÉCRANS DE 40" À 85"

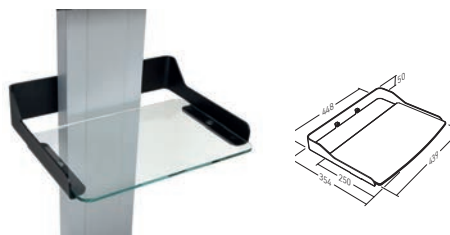
XL 40"-85"
101 - 215 cm



Dimensions logistiques :
Hauteur du colis : 220 mm
Largeur du colis : 500 mm
Longueur du colis : 1800 mm
Poids du colis : 75 kg



KROSS TABLETTE



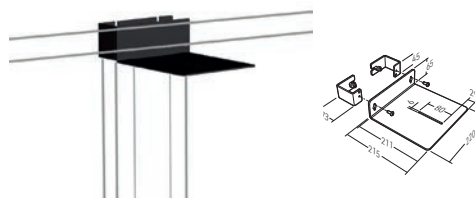
Ref **039104** EAN 318528 039104 2

TABLETTE PORTE-PÉRIPHÉRIQUE



10 KG

KROSS CAM



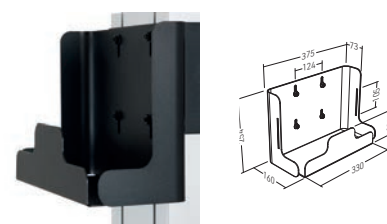
Ref **039108** EAN 318528 039108 0

TABLETTE POUR CAMÉRA



10 KG

KROSS BOITIER



Ref **039116** EAN 318528 039116 5

SUPPORT CODEC RÉGLABLE



5 KG





LUX-UP T ET LUX-UP, subliment votre écran !

Que ce soit pour le domicile ou l'entreprise, pour le salon ou la salle de cours, LUX UP est une très belle solution pour mettre en valeur le téléviseur. Véritable alternative au support mural (l'écran est suspendu, mais le mur est intact), avec un Design qui se remarque et une qualité de finition remarquable, LUX UP est très souvent la solution retenue par les consommateurs ou les professionnels.

LUX UP T, c'est LUX UP en mieux ! Avec une base rectiligne pour être au plus près du mur, une « tête » réversible pour une plus grande latitude de réglage de la hauteur de l'écran et un système d'orientation-inclinaison de l'écran très souple pour une parfaite adaptation à la lumière ambiante.



www.erard.com/luxupt

Ref 038142 LUX-UP 1050L



Ref 038143 LUX-UP 1050L



Ref 038242 LUX-UP 1400L



Ref 038243 LUX-UP 1400L



Ref 038342 LUX-UP 1400XL



Ref 038343 LUX-UP 1400XL



Ref 038443 LUX-UP 1600XL



Ref 038442 LUX-UP 1600XL



Ref 038253 LUX-UP T 1560L



Ref 038252 LUX-UP T 1560L



Ref 038353 LUX-UP T 1560XL



Ref 038352 LUX-UP T 1560XL



Pieds TV fixes LUX-UP

GARANTIE 10 ANS



BVCert. 6164725

LUX-UP, pieds TV orientables pour écrans de 30" à 85"

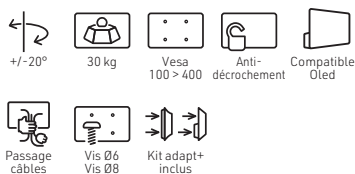
- Socle en acier ; peinture époxy noire ou blanche.
- Mât diamètre 60 mm ; peinture époxy aspect chrome.
- Gestion des câbles incluse dans le mât.
- Ecran orientable +/- 20°.
- Réglable en hauteur +/- 50 mm.

+ Base très fine et très stable. Idéal pour les foires et expositions

LUX-UP 1050L

Ref **038143 - Blanc** EAN 318528 038143 2
Ref **038142 - Noir** EAN 318528 038142 5

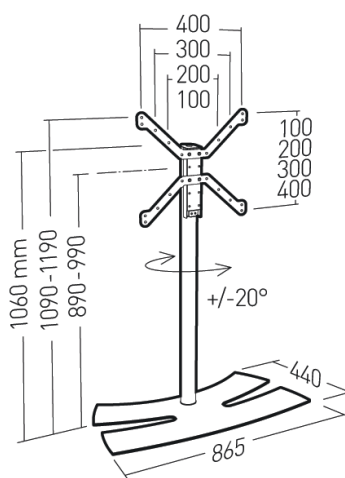
L 30"-65"
76 - 165 cm



Dimensions logistiques :
Hauteur du colis : 100 mm
Largeur du colis : 540 mm
Longueur du colis : 1030 mm
Poids du colis : 19.4 kg



PIED TV UNIVERSEL POUR ÉCRANS DE 30" À 65"

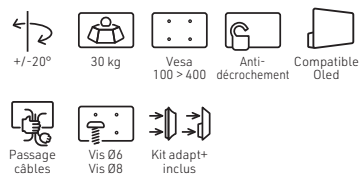


Gestion des câbles incluses dans la colonne

LUX-UP 1400L

Ref **038243 - Blanc** EAN 318528 038243 9
Ref **038242 - Noir** EAN 318528 038242 2

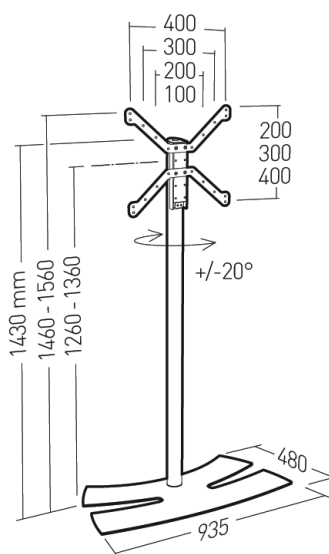
L 30"-65"
76 - 165 cm



Dimensions logistiques :
Hauteur du colis : 100 mm
Largeur du colis : 660 mm
Longueur du colis : 1385 mm
Poids du colis : 24 kg



PIED TV UNIVERSEL POUR ÉCRANS DE 30" À 65"



Tablette porte périphérique en verre (vendue en option)

LUX-UP XL, pied TV pour écrans de 40" à 85"

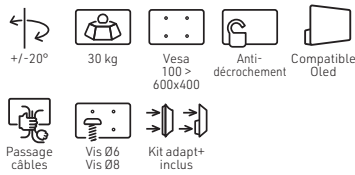
- Socle en acier de 8 mm ; peinture époxy noire ou blanche.
- Mât diamètre 60 mm ; peinture époxy aspect chrome.
- Gestion des câbles incluse dans le mât.
- Possibilité de mettre l'écran en portrait ou paysage.
- Réglable en hauteur +/- 50 mm.

LUX-UP 1400XL



Ref **038343 - Blanc** EAN 318528 038343 6
Ref **038342 - Noir** EAN 318528 038342 9

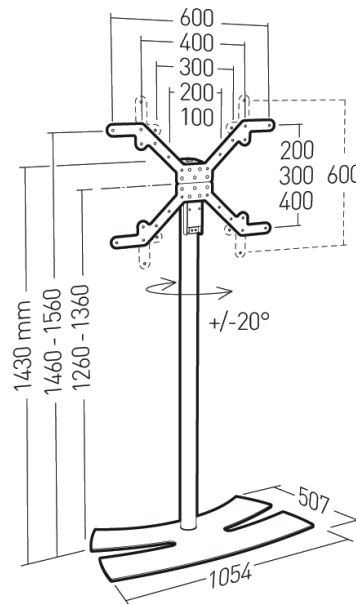
XL 40"-85"
101 - 215 cm



Dimensions logistiques :
Hauteur du colis : 100 mm
Largeur du colis : 660 mm
Longueur du colis : 1385 mm
Poids du colis : 29 kg



PIED TV UNIVERSEL POUR ÉCRANS DE 40" À 85"

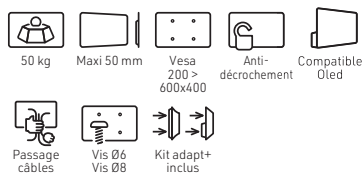


LUX-UP 1600XL




Ref **038442 - Noir** EAN 318528 038442 6
Ref **038443 - Blanc** EAN 318528 038443 3

XL 40"-85"
101 - 215 cm

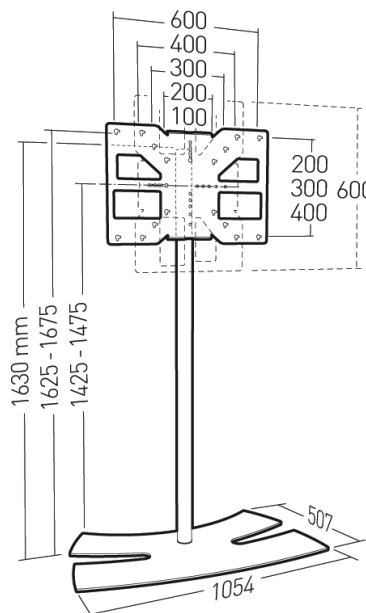


Dimensions logistiques (livré en 2 colis) :

Colis 1 :
Hauteur du colis : 100 mm
Largeur du colis : 660 mm
Longueur du colis : 1380 mm
Poids du colis : 35 kg
Colis 2 :
Hauteur du colis : 70 mm
Largeur du colis : 120 mm
Longueur du colis : 1740 mm
Poids du colis : 4.5 kg



PIED TV UNIVERSEL POUR ÉCRANS DE 40" À 85"



Pieds TV fixes LUX-UP

GARANTIE 10 ANS



BVCert. 6164725

LUX-UP T, pieds TV orientables et inclinables pour écrans de 30" à 85"

- Socle en acier ; peinture époxy noire ou blanche.
- Mât diamètre 60 mm ; peinture époxy aspect chrome.
- Gestion des câbles incluse dans le mât.
- Ecran réglable en hauteur sur 475 mm.
- Tête inclinable, orientable et réversible.
- Nouveau design du socle pour être placé au plus près du mur.

+ Possibilité de réglage de l'inclinaison pour gérer les reflets de lumière. Idéal pour les expositions en vitrine



www.erard.com/luxupt

LUX-UP T 1560L

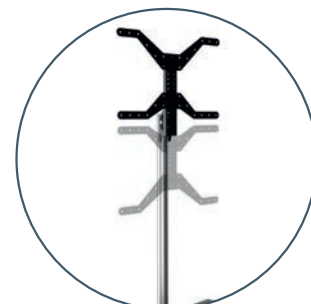
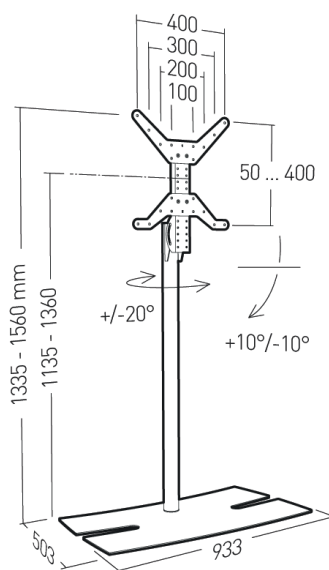
Ref **038253 - Blanc** EAN 318528 038253 8
Ref **038252 - Noir** EAN 318528 038252 1

PIED TV UNIVERSEL, ORIENTABLE ET INCLINABLE
POUR ÉCRANS DE 30" À 65"

L 30"-65"
76 - 165 cm



Dimensions logistiques :
Hauteur du colis : 100 mm
Largeur du colis : 660 mm
Longueur du colis : 1385 mm
Poids du colis : 29.50 kg



Grande latitude de réglage de la hauteur de l'écran



Réversibilité de la tête

LUX-UP T 1560XL

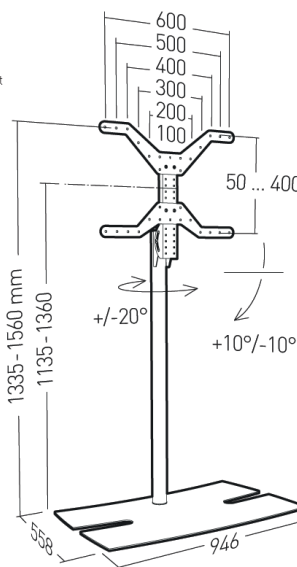

Ref **038353 - Blanc** EAN 318528 038353 5
Ref **038352 - Noir** EAN 318528 038352 8

PIED TV UNIVERSEL, ORIENTABLE ET INCLINABLE
POUR ÉCRANS DE 40" À 85"

XL 40"-85"
101 - 215 cm



Dimensions logistiques :
Hauteur du colis : 100 mm
Largeur du colis : 660 mm
Longueur du colis : 1385 mm
Poids du colis : 32.50 kg



Réglage de l'inclinaison pour éviter les reflets de l'écran



Nouveau design du socle pour être placé plus près du mur

Accessoires de la gamme LUX UP

Tablette porte périphérique
Support porte périphérique

TABLETTE LUXUP

Ref **038400** EAN 318528 038400 6

TABLETTE PORTE PERIPHERIQUE (DOS ECRAN) POUR PIED TV LUXUP



5 KG

Positionnable à droite du mât.
Fixation à l'arrière du mât par 2 vis.
Tablette en verre trempé de 6 mm
Dimensions utiles : 420 x 240 mm
Hauteur sol / tablette :
Lux-UpTM 1400 : 420 mm
Lux UpTM 1600 : 550 mm.

Dimensions logistiques :
Hauteur du colis : 50 mm
Largeur du colis : 370 mm
Longueur du colis : 470 mm
Poids du colis : 2.64 kg



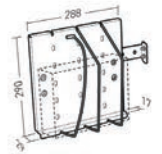
BOX UP

Ref **038401** EAN 318528 038401 3

SUPPORT PORTE PERIPHERIQUE (DOS ECRAN) POUR PIED TV LUXUP

Fixation par 2 vis.
Support en acier peinture époxy noire.
Maintien du périphérique par 3 sandows.
Reversible droite gauche.
Dimensions (HxLxP) : 290 x 288 x 31 mm.

Dimensions logistiques :
Hauteur du colis : 55 mm
Largeur du colis : 305 mm
Longueur du colis : 304 mm
Poids du colis : 1.41 kg





FiTUP, pieds de table universels pour écrans de 20" à 90"

- Permet de remplacer tout pied d'origine.
- Possibilité de positionner une barre son sous l'écran.
- Peinture époxy silver et noir.
- Acier, épaisseur 5mm (6mm pour le XXL)
- Réglage en hauteur, pas de 25 mm.



Permet l'installation d'un grand écran sur une surface de pose limitée



www.erard.com/fit-up

FiTUP L

Ref **035300**

EAN 318528 035300 2

PIED TV DE TABLE UNIVERSEL DE 20" À 50"

L 20"-50"
51 - 127 cm



20 kg



Maxi 50 mm



Vesa
50 > 800



Anti-
décrochement

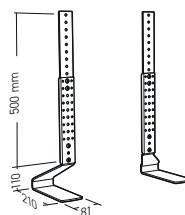


Compat.
Oled
si dos plat



Vis Ø4
Vis Ø6
Vis Ø8

Dimensions logistiques :
Hauteur du colis : 100 mm
Largeur du colis : 260 mm
Longueur du colis : 460 mm
Poids du colis : 4.5 kg



FiTUP XL

Ref **035310**

EAN 318528 035310 1

PIED TV DE TABLE UNIVERSEL DE 40" À 65"

XL 40"-65"
101 - 165 cm



30 kg



Maxi 50 mm



Vesa
50 > 800



Anti-
décrochement

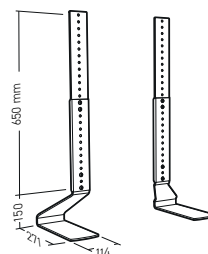


Compat.
Oled
si dos plat



Vis Ø4
Vis Ø6
Vis Ø8

Dimensions logistiques :
Hauteur du colis : 120 mm
Largeur du colis : 330 mm
Longueur du colis : 600 mm
Poids du colis : 8.23 kg



FiTUP XXL

Ref **035320**

EAN 318528 035320 0

PIED TV DE TABLE UNIVERSEL DE 40" À 90"

XXL 40"-90"
101 - 229 cm



50 kg



Maxi 50 mm



Vesa
50 > 1000



Anti-
décrochement

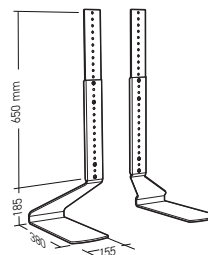


Compat.
Oled
si dos plat



Vis Ø6
Vis Ø8

Dimensions logistiques :
Hauteur du colis : 100 mm
Largeur du colis : 440 mm
Longueur du colis : 800 mm
Poids du colis : 13.3 kg





NAGA, au service des utilisateurs !

NAGA est un véritable meuble TV, étudié pour répondre à toutes les attentes des téléspectateurs amoureux du petit écran : volumes importants pour accueillir les amplis home-cinéma, porte en verre (ou tissu pour NAGA S) laissant passer les signaux infra-rouge des télécommandes, réglage des pieds en hauteur, installation possible d'une colonne....

NAGA, c'est aussi la prise en compte des nouveaux usages, avec une innovation : l'intégration d'une double solution de charge (chargeur USB et induction) dans un caisson technique entièrement dédié à la gestion des câbles et des multiprises.



www.erard.com/naga

Ref 037410 NAGA 1400 TRAPPE



Ref 037400 NAGA 1400 TRAPPE



Ref 037411 NAGA 1400 Qi + USB



Ref 037401 NAGA 1400 Qi + USB



Ref 037610 NAGA 1600 TRAPPE



Ref 037600 NAGA 1600 TRAPPE



Ref 037611 NAGA 1600 Qi + USB



Ref 037601 NAGA 1600 Qi + USB



Ref 037641 NAGA 1600 S Qi + USB **New**



Ref 037651 NAGA 1600 S Qi + USB **New**



Ref 037011 NAGA 2000 Qi + USB **New**



Ref 037001 NAGA 2000 Qi + USB **New**



Ref 037900 NAGA COLONNE XL



Meuble UX Design NAGA

GARANTIE 10 ANS

94

+ Prise en compte des usages et qualité de fabrication font de NAGA le meuble idéal pour une intégration réussie de l'équipement audio-visuel dans l'habitat



Pieds réglables en hauteur
386 ou 450 mm



Station de charge Qi à induction pour
téléphones mobiles (selon modèle)



Chargeur USB 4 (selon modèle)
Entrée: 100-240 VAC - 50/60 Hz
Sortie: 1-4 USB A: 5V /2,4A (smart IC)



Verins à gaz et charnières encastrés




Gestion des câbles sur le dessus du
meuble



Ouvertures sur la face arrière pour
une bonne ventilation des appareils



Caisson technique de gestion des
câbles d'alimentation



Porte vitrée sérigraphique ou porte
textile qui laissent passer les signaux
de télécommande

NAGA 1400

- 3 compartiments.
- Volumes utiles des 3 compartiments : L. 650 x H. 240 x P. 440 mm, L. 439 x H. 240 x P. 440 mm, L. 190 x H. 240 x P. 440 mm.
- 2 versions : avec ou sans solution de charge (4 USB et induction).
- 2 coloris disponibles : Nordic et Carbon.
- Possibilité d'intégrer la colonne NAGA (en option).
- Charge intérieure maximale : 30kg
- Charge sur le plateau maximale : 50kg

NAGA 1400 TRAPPE

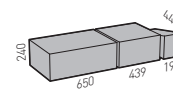
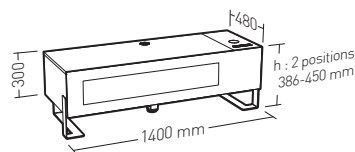
Ref **037400** - Nordic EAN 318528 037400 7
Ref **037410** - Carbon EAN 318528 037410 6

NAGA 1400 NORDIC + TRAPPE

30"-65"
76 - 165 cm



Dimensions logistiques :
Hauteur du colis : 155 mm
Largeur du colis : 545 mm
Longueur du colis : 1480 mm
Poids du colis : 45.50 kg



Volumes intérieurs



NAGA 1400 Qi + USB

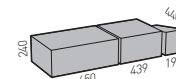
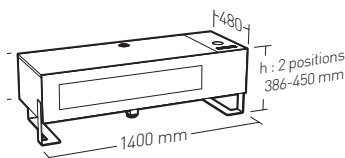
Ref **037401** - Nordic EAN 318528 037401 4
Ref **037411** - Carbon EAN 318528 037411 3

NAGA 1400 NORDIC + TRAPPE + Qi + CHARGEUR 4 USB

30"-65"
76 - 165 cm



Dimensions logistiques :
Hauteur du colis : 155 mm
Largeur du colis : 545 mm
Longueur du colis : 1480 mm
Poids du colis : 45.9kg



Volumes intérieurs



Meuble UX Design NAGA

GARANTIE 10 ANS

96

NAGA 1600

- 3 compartiments.
- Volumes utiles des 3 compartiments : L. 750 x H. 240 x P. 440 mm, L. 539 x H. 240 x P. 440 mm, L. 190 x H. 240 x P. 440 mm.
- 2 versions : avec ou sans solution de charge (4 USB et induction).
- 2 coloris disponibles : Nordic et Carbon.

- Possibilité d'intégrer la colonne NAGA (en option).
- Charge intérieure maximale : 30kg
- Charge sur le plateau maximale : 50kg

NAGA 1600 TRAPPE

Ref **037600** - Nordic

EAN 318528 037600 1

NAGA 1600 NORDIC + TRAPPE

Ref **037610** - Carbon

EAN 318528 037610 0

XL 40"-85"
101 - 215 cm

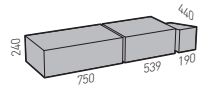
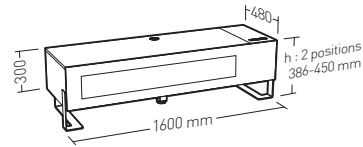


50 kg



Passage câbles

Dimensions logistiques :
Hauteur du colis : 155 mm
Largeur du colis : 545 mm
Longueur du colis : 1680 mm
Poids du colis : 51 kg



Volumes intérieurs



NAGA 1600 Qi + USB

Ref **037601** - Nordic

EAN 318528 037601 8

NAGA 1600 NORDIC + TRAPPE + Qi + CHARGEUR 4 USB

Ref **037611** - Carbon

EAN 318528 037611 7

XL 40"-85"
101 - 215 cm

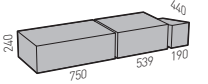
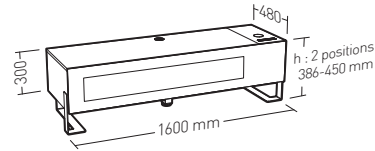


50 kg



Passage câbles

Dimensions logistiques :
Hauteur du colis : 155 mm
Largeur du colis : 545 mm
Longueur du colis : 1680 mm
Poids du colis : 51.50 kg



Volumes intérieurs



NAGA 1600 S

- Conçu pour accueillir une barre son
- Porte tissu technique pour le passage du son.
- 3 compartiments.
- Volumes utiles des 3 compartiments : L. 750 x H. 240 x P. 440 mm, L. 539 x H. 240 x P. 440 mm, L. 190 x H. 240 x P. 440 mm.
- 4 USB et induction.
- 2 coloris disponibles : Nordic et Carbon.
- Possibilité d'intégrer la colonne NAGA (en option).
- Charge intérieure maximale : 30kg
- Charge sur le plateau maximale : 50kg

New NAGA 1600 S Qi + USB

Ref **037641** - Nordic EAN 3 18528 037641 4
Ref **037651** - Carbon EAN 3 18528 037651 3

NAGA 1600 S + PORTE TISSU + TRAPPE + Qi + CHARGEUR 4 USB

XL 40"-85"
101 - 215 cm

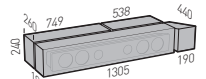
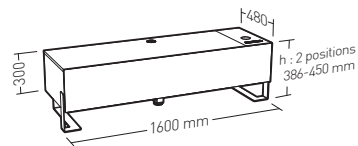


50 kg



Passage câbles

Dimensions logistiques :
Hauteur du colis : 145 mm
Largeur du colis : 545 mm
Longueur du colis : 1680 mm
Poids du colis : 51.5 kg



Volumes intérieurs



* Barre son non fournie - Soundbar not included



NAGA 2000

- 4 compartiments.
- Volumes utiles des 4 compartiments : L. 550 x H. 240 x P. 440 mm, L. 570 x H. 240 x P. 440 mm, L. 550 x H. 240 x P. 440 mm, L. 190 x H. 240 x P. 440 mm.
- 2 coloris disponibles : Nordique et Carbon.

- Possibilité d'intégrer la colonne NAGA (en option).
- Charge intérieure maximale : 30kg
- Charge sur le plateau maximale : 50kg

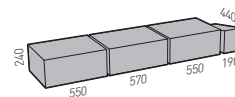
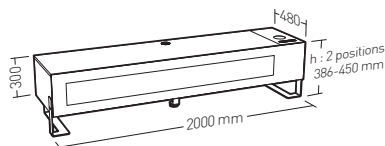
New NAGA 2000 Qi + USB

Ref **037001 - Nordic** EAN 318528 037001 6 NAGA 2000 NORDIC + TRAPPE + Qi + CHARGEUR 4 USB
 Ref **037011 - Carbon** EAN 318528 037011 5

XXL 40"-100"
101 - 228 cm



Dimensions logistiques :
 Hauteur du colis : 155 mm
 Largeur du colis : 545 mm
 Longueur du colis : 2080 mm
 Poids du colis : 53 kg



Volumes intérieurs

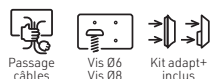
NAGA COLONNE

- En acier, peinture époxy noire.
- Tête réversible offrant une grande latitude de réglage de la hauteur.
- Compatible avec tous les modèles NAGA.

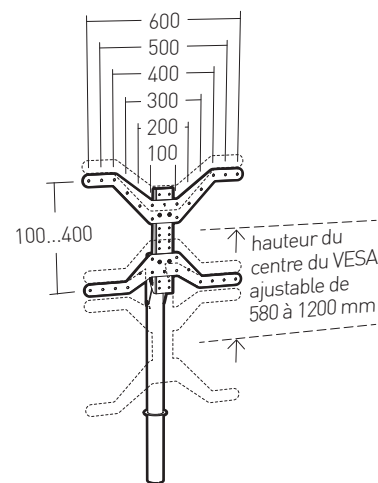
NAGA COLONNE XL

Ref **037900** EAN 318528 037900 2 NAGA COLONNE XL 40"-85"

XL 40"-85"
101 - 215 cm



- Ecran réglable en hauteur sur 620 mm.
- Gestion des câbles dans la colonne.
- Support écran inclinable et orientable.





Solutions de merchandising PLV sur gondole

100



EXEMPLE DE COMPOSITION 66 x 100 CM
POUR UNE STRUCTURE ERARD® 66

- Panneaux bois 19 mm
- Système de fixation des panneaux en acier


Option Structure ERARD® 66



Ref 002800 EAN 318528 002800 9

STRUCTURE DE 66 CM PERMETTANT DE
POSITIONNER LES COMPOSITIONS 66 x 100 CM.

Composition 66 x 100 cm CLIFF




Ref 002745 EAN 318528 002745 3

POUR INSTALLATION MURALE
OU SUR STRUCTURE ERARD® 66

- 4 MODULES DE PRÉSENTATION
- 2 PRODUITS D'EXPOSITION
- 1 MODULE D'AIDE AU CHOIX

- Panneaux bois 19 mm
- Système de fixation des panneaux en acier

Composition 66 x 100 cm - FiXiT - EXO



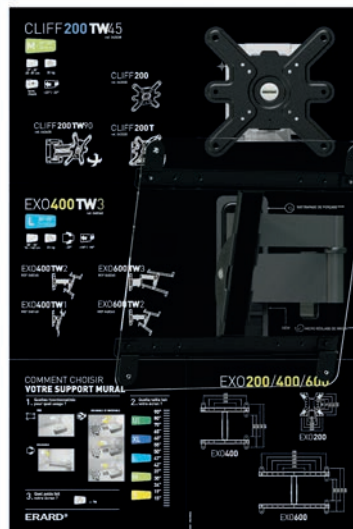
Ref 002857 EAN 318528 002857 3

POUR INSTALLATION MURALE
OU SUR STRUCTURE ERARD® 66

- 3 MODULES DE PRÉSENTATION
- 2 PRODUITS D'EXPOSITION
- 1 MODULE D'AIDE AU CHOIX

- Panneaux bois 19 mm
- Système de fixation des panneaux en acier

Composition 66 x 100 cm - CLIFF - EXO



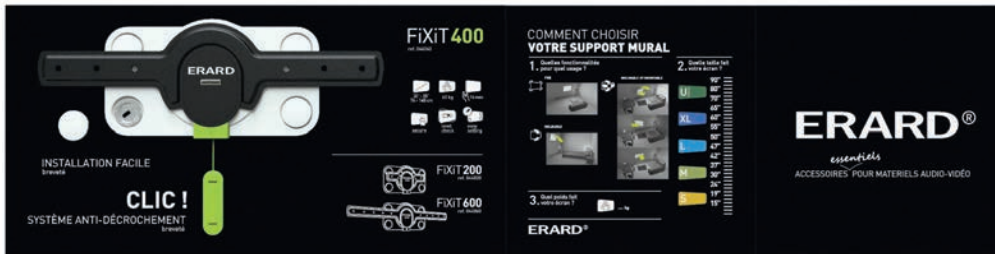
Ref 002858 EAN 318528 002858 0

POUR INSTALLATION MURALE
OU SUR STRUCTURE ERARD® 66

- 3 MODULES DE PRÉSENTATION
- 2 PRODUITS D'EXPOSITION
- 1 MODULE D'AIDE AU CHOIX

- Panneaux bois 19 mm
- Système de fixation des panneaux en acier

Composition **133 x 33** cm - FiXiT




Ref **002732** EAN 318528 002732 3

POUR INSTALLATION MURALE
OU SUR GONDOLE BASSE

- Panneaux bois 19 mm
- Système de fixation des panneaux en acier

Composition **133 x 33** cm - CLIFF




Ref **002733** EAN 318528 002733 0

POUR INSTALLATION MURALE
OU SUR GONDOLE BASSE

- Panneaux bois 19 mm
- Système de fixation des panneaux en acier

Composition **133 x 33** cm - EXO 400/600

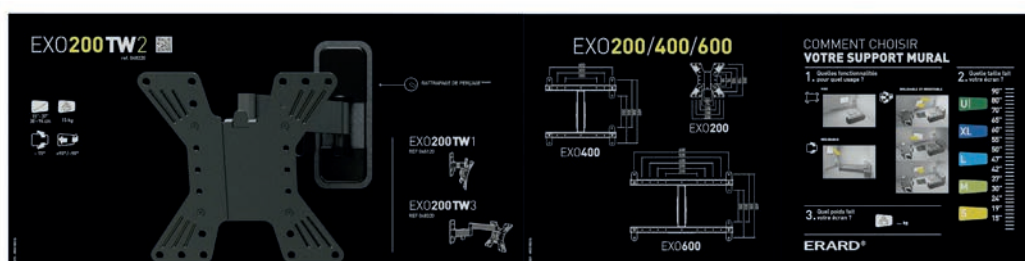


Ref **002859** EAN 318528 002859 7

POUR INSTALLATION MURALE
OU SUR GONDOLE BASSE

- Panneaux bois 19 mm
- Système de fixation des panneaux en acier

Composition **133 x 33** cm - EXO 200












































































Ref **002860** EAN 318528 002860 3

POUR INSTALLATION MURALE
OU SUR GONDOLE BASSE

- Panneaux bois 19 mm
- Système de fixation des panneaux en acier

INDEX

	002405	62		011108	18		037600	96		038401	89
	002407	31		011109	21		037601	96		038442	87
	002423	28		011112	20		037610	96		038443	87
	002427	63		011115	20		037611	96		039020	79
	002428	63		011200	16		037641	97		039021	79
	002429	63		011205	17		037651	97		039030	79
	002430	28		035300	91		037900	98		039031	79
	002431	63		035310	91		038142	86		039040	80
	002453	28		035320	91		038143	86		039041	80
	002491	61		035450	59		038242	86		039050	80
	002530	31		035460	59		038243	86		039051	80
	002531	31		035490	60		038252	88		039060	81
	002532	26		037001	98		038253	88		039070	81
	002580	28		037011	98		038342	87		039080	80
	007978	60		037400	95		038343	87		039090	81
	011100	18		037401	95		038352	88		039095	81
	011102	19		037410	95		038353	88		039100	82
	011105	19		037411	95		038400	89		039101	81

	039104	82		043240	36		044661	45		048320	53
	039108	82		043260	37		044690	41		048340	54
	039116	82		043310	34		045004	29		048345	56
	039220	71		043320	35		045007	29		048360	55
	039240	72		043340	36		045040	30		048380	54
	039260	73		043410	34		045201	29		048390	55
	039289	74		043420	35		045500	61		048440	51
	039290	74		043440	36		045510	61		048460	51
	039291	74		043490	37		044762	45		048461	51
	039320	71		044020	40		044767	45		048490	51
	039340	72		044040	40		046060	25		049540	62
	039360	73		044042	41		046260	25		049589	61
	043010	34		044060	40		048120	53		049592	61
	043020	35		044062	41		048140	54			
	043040	36		044240	42		048220	53			
	043060	37		044440	42		048240	54			
	043210	34					048260	55			
	043220	35					048265	56			



Service client

PROFESSIONNELS

Du lundi au vendredi, de 8h30 à 18h30

Par téléphone

+33 (0)4 72 46 16 26

Par e-mail

infos@erard.fr

Par courrier

**ERARD - ZI de Chavanoz
4, route de la plaine
38230 CHAVANOZ - FRANCE**

PARTICULIERS

5 jours sur 7, de 8h30 à 18h.

N° Vert 0 800 40 40 60

APPEL GRATUIT DEPUIS UN POSTE FIXE

Réponse aux questions produits, envoi de documentation, renseignements sur les distributeurs les plus proches, pré-diagnostic technique...

ERARD®

S.A.S au capital de 1 681 791,25 €
SIRET 403 591 415 00027 / Code 4669A
R.C.S Vienne B 403 591 415
N° intracommunautaire : FR 81 403 591 415



Retrouvez nos autres gammes de produits

**SUPPORTS ET PROTECTIONS POUR LES PROFESSIONNELS
SYSTÈMES DE CONNEXION GRAND PUBLIC ET PROFESSIONNELS
SYSTÈMES DE FIXATIONS POUR ANTENNES ET PARABOLES
CONNECTIQUE POUR LES PROFESSIONNELS**

sur www.erard.fr

